



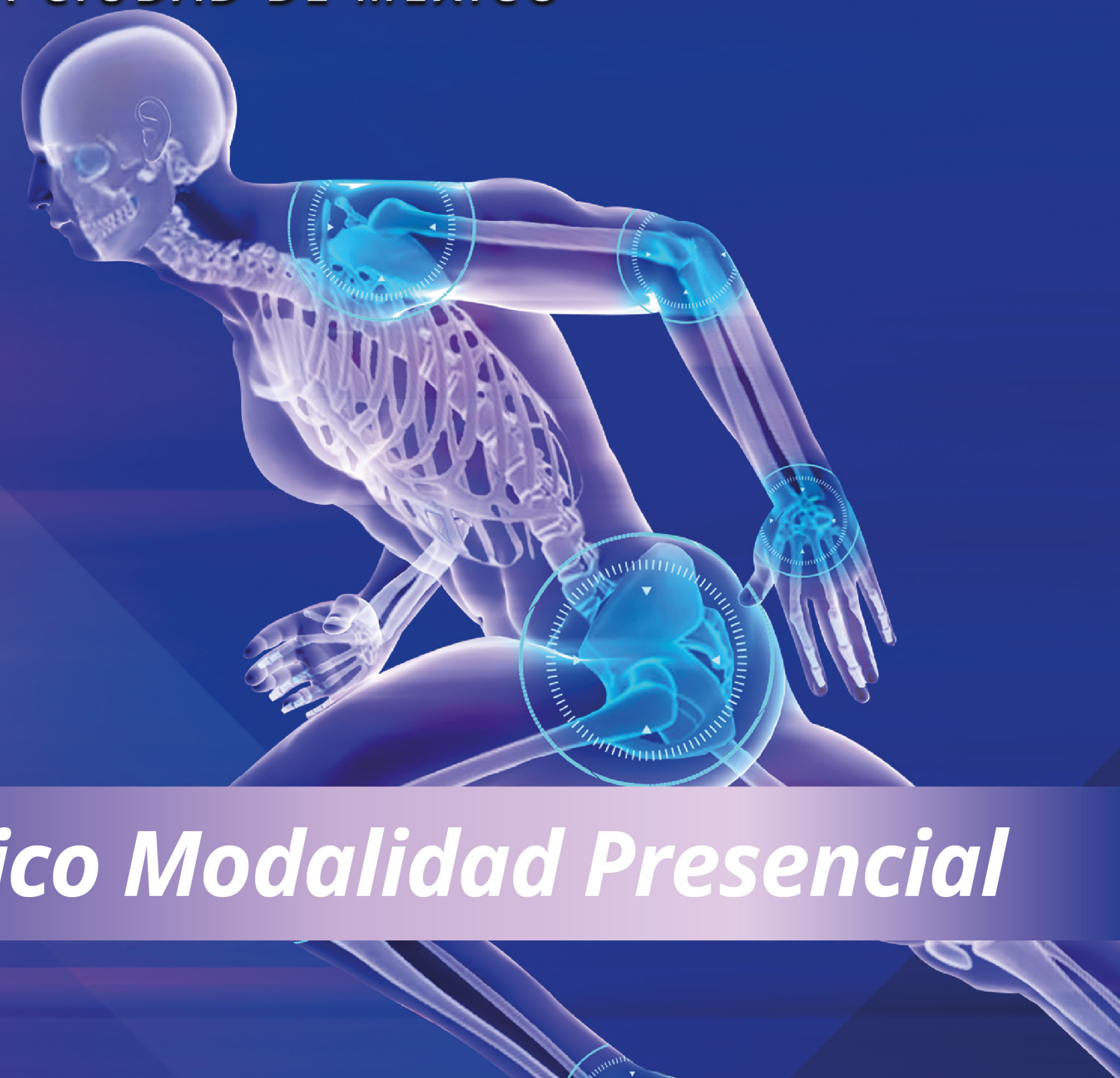
LXIX

CONGRESO NACIONAL DE

ORTOPEDIA

DE LA CIUDAD DE MÉXICO

27 DE ABRIL AL
1 DE MAYO DE 2024
WORLD TRADE CENTER
CIUDAD DE MÉXICO



Hialoflex[®]

Ácido Hialurónico y Colágeno nativo Tipo II

Programa Académico Modalidad Presencial

COMITÉ ORGANIZADOR

Hialoflex®

Suplemento Alimenticio
Ácido Hialurónico y Colágeno nativo Tipo II



Dr. Luis Justino Fernández Palomo
Presidente



Dr. Daniel Diego Ball
Coordinador académico



Dr. Cesareo Trueba Vasavilbaso
Secretario




Dr. Alejandro Herce Santisteban
Tesorero



Dr. Ramón González Pola
Vocal



Dra. Ana María Serrano Ardila
Vocal



Dr. Julio Cesar Pérez Alavez
Vocal

CONSEJO DIRECTIVO



Dr. Guillermo García Pinto
Presidente



Dr. Guillermo de Jesús García Félix Díaz
Vicepresidente



Dra. Fryda Medina Rodríguez
I° Secretaria Propietaria




Dr. Federico Cisneros Dreinhofer
Tesorero Propietario



Dr. Gonzalo Guzmán Hernández
I° Secretario Suplente




Dr. Alejandro Herce Santisteban
II° Secretario Propietario




Dra. Ana Cristina King Martínez
II° Secretario Suplente



Dr. Ismael Cruz González
Tesorero Suplente




Dra. Martha Álvarez Martínez
Vocal



Dr. Ernesto Andrés Delgado Cedillo
Vocal



Dr. Pablo Arturo García Zárate
Vocal



Dr. Clemente Hernández Gómez
Vocal



Dr. Alfonso Migoya Nuño
Vocal

PROFESORES NACIONALES

Dr. Alejandro Novoa Boldo
Dr. Amado González Moga
Dr. Arturo Reséndiz Hernández
Dr. Abraham Gutiérrez Ávila
Dr. Adrián Huemtzin Rivera Villa
Dr. Adrián Miguel Pérez
Dra. Adriana Ávila Salgado
Dra. Adriana Hernández López
Dra. Adriana Rodríguez
Dr. Alberto Cuéllar Avaroma
Dr. Alberto Guevara Álvarez
Dr. Alberto Nayib Evia Ramírez
Dra. Alejandra López Rubio
Dr. Alejandro Dabaghi Richerand
Dr. Alejandro de Jesús Espinosa Gutiérrez
Dr. Alejandro Herce Santisteban
Dr. Alejandro Miguel Zambrano
Dr. Alejandro Miravete Gálvez
Dr. Alejandro Vázquez Alanís
Dr. Alessandro Nilo Fulvi
Dr. Alessio Nilo Fulvi
Dra. Alexia Cesin Abdala
Dr. Alfonso García Chávez
Dr. Alfonso Migoya Nuño
Dr. Alfonso Pedro Sainos Sánchez
Dra. Alhelí Lucía Bremer Aztudillo
Lic. Alicia Hernández Reyes
Dr. Amaury Orlando Cañate Pasquel
Dra. Ana Cristina King Martínez
Dra. Ana Luisa Bravo Mercado
Dra. Ana María Serrano Ardila
MNC. Andrea Bonilla Múgica

Dra. Andrea Olascoaga Gómez de León
Lic. TFR Andrea Salcedo Ojeda
Dra. Andrés Felipe Cobaleda Aristizábal
Dra. Anell Olivos Meza
Dr. Anselmo Rossier Guillot
Dr. Antonio Arcadio Cicero Álvarez
Dr. Antonio Manuel Ortega Basulto
Dr. Antonio Porthos Salas Pérez
Dra. Ariathna Hernández Segura
Dr. Arturo Almazán Díaz
Dr. Arturo Miranda Bravo
Dr. Arturo Pérez Cuéllar
Dr. Avelino Colín Vázquez
Dr. Barón Zárate Kalfópulos
Dr. Bernardo Pettet Ruiz
Dra. Bertina Díaz de Jesús
Dra. Blanca Rosa Villafañez Ceja
Dra. Brenda Montserrat Mata Briseño
Dra. Brissa Alvarado Denicia
Dra. Carla Beatriz Fonseca Soto
Dra. Carla Lisete García Ramos
Dr. Carlos Alberto Vidal Ruiz
Dr. Carlos Alberto Carbajal Alfaro
Dr. Carlos Alberto Lozano Garza
Dr. Carlos David Maya De Lara
Dr. Carlos Eduardo Cuervo Lozano
Dr. Carlos Gustavo Portillo Rinas
Dr. Carlos Mochón Halabe
Dr. Carlos Salvador Juárez Rojas
Ing. Carlos Vázquez Vera Ing
Dr. César Alfredo Alcántara Canseco
Dr. César Eduardo Lagunas Sánchez

Dra. Claudia Arroyo Berezowsky
Dra. Claudia Haydee Sarahi Caro Sánchez
Dra. Claudia Tomás Reyna
Dr. Clemente Hernández Gómez
Dr. Clemente Emilio Castilla Noriega
Dr. Cristóbal Herrera Palacios
Dr. Daniel Diego Ball
Dr. Daniel Luna Zaragoza
Dr. Daniel Montañón Gómez
Dr. Daniel Torres Fragoso
Dr. Daniel Zimbrón López
Dra. Daniela López Magaña
Lic. Daniela Pedraza
Dra. Daniela Velázquez Aréstegui
Lic. David Velez Jiménez
Dr. David Martínez Duncker Rebolledo
Dra. Deidre López Guardiola
Dr. Diego Fabián Valencia Rodríguez
Dr. Diego Hurtado Alonso
Dr. Diego Pérez-Salazar Marina
Dr. Douglas Rodolfo Colmenares Bonilla
Dr. Edgar Abel Márquez García
Dr. Édgar Corpus Mariscal
Dr. Édgar Enrique Leyva Medellín
Dr. Édgar Iván Dávila Hernández
Dr. Édgar Samuel Vanegas Rodríguez
Dr. Edgardo Ramos Maza
Dra. Edith Oropeza Oropeza
Dr. Edmundo Berumen Nafarrate
Dr. Eduardo Acosta Rodríguez
Dr. Eduardo Gerardo Carriedo Rico
Dr. Eduardo Gerardo López Gavito

Dr. Eduardo Hernández Méndez-Villamil
Dr. Edwin Alfonso Valencia Ramón
Dr. Efraín Díaz Borjón
Dr. Efraín Farías Cisneros
Dra. Eleazar García Martínez
Dra. Elmy Flores González
Dra. Eloísa Patricia Parra Téllez
Dr. Erick Giomar Gómez Ventura
Dr. Erika Iliana Arana Hernández
Dra. Erla Medina López
Enf. Ernesto Aguilar Sánchez
Dr. Ernesto Andrés Delgado Cedillo
Dr. Ernesto Fabricio Favela Bernal
Dr. Ernesto Torres Casado
Dr. Erwin Cab Chan
Dra. Evelyn Izanamy García Camacho
Dr. Everth Mérida Herrera
Dra. Fabiola Barrón Maldonado
Dra. Felicitas del Rosario Vargas López
Dr. Felipe Gómez García
Dr. Felipe De Jesús Peña Ramos
Dr. Felipe Vega Rivera
Dr. Félix Domínguez Cortinas
Dr. Félix Enrique Villalobos Córdova
Dra. Fernanda Espinosa de los Monteros Kelley
Dr. Fernando Hiramuro Shoji
Dr. Fernando Ruiz Martínez
Dr. Fernando Sergio Valero González
Dr. Fidel Enrique García Dobarganes Barlow
Dra. Flora Ojeda Ornelas
Dr. Florentino Olguín Hernández
Dr. Fortino Hernández García

Hialoflex®

Suplemento Alimenticio
Ácido Hialurónico y Colágeno nativo Tipo II

PROFESORES NACIONALES



Dr. Francisco Cruz López
Dr. Francisco Javier Pérez Jiménez
Dr. Francisco Salvador Álvarez Salas
Dr. Gabriel Enrique Mejías Terrazas
Dr. Gabriel Fraind Maya
Dr. Gabriel Virgilio Ortiz García
Lic. Gabriela Castro
Dra. Gabriela Moreno Jiménez
Dr. Genaro Espejo Sánchez
Dra. Georgina Hernández Rodríguez
Dr. Gerardo Rafael Gutiérrez Sevilla
Dr. Gerardo Zárate Ramírez
Dr. Gerson Gómez Flores
Dr. Gervith Reyes Soto
Dr. Gilberto Vargas Mayoral
Dra. Gilda Sofía Garza Mayén
Dra. Gisela Cleto Zepeda
Dra. Giselle Adriana Arcos Streber
Dra. Graciela Bárcena Ramírez
Dra. Graciela Gallardo García
Dra. Grecia Judith Ambriz Rivas
MTF Guillermo Cuevas Rodríguez
Dr. Guillermo de Jesús García Félix Díaz
Dr. Guillermo Iván Ladewig Bernáldez
Dr. Gustavo Adolfo Ramírez Leyva
Dr. Gustavo Alejandro Rosas Sánchez
Dr. Héber Humberto Alfaro Pachicano
Dr. Héctor Antonio Soriano Solís
Dr. Héctor Morales Domínguez
Dr. Hugo Gutiérrez Hermosillo
Dr. Hugo Hernández Hernández

Dr. Hugo Vilchis Sámano
Dr. Humberto González Ugalde
Dra. Idaleyvis Germán Córdova
Dra. Imelda Hernández Marín
Dra. Ingmar Buffo Sequeira
Dr. Isaac Edmundo Cervantes Orozco
Dr. Isaac Enrique Hernández Téllez
Lic. Isaac Oxenhaut Gruszko
Dra. Itzel Caldiño Lozada
Lic. Iván Villarreal
Dra. Iza Fernanda Rodríguez Rodríguez
Dr. Jacobo Saleme Cruz
Dr. Jaim Atri Levy
Dr. Jaime Isaías Ortiz Garza
Dr. Jaume Nolla Suárez
Dr. Javier Camacho Galindo
Dr. Javier Martín Becerra
Lic. Jessica Morales
Dr. Jesús González Laureani
Dr. Jesús Matehuala García
Dr. Jesús Solís González
Dr. Jhon Jairo Galvis Bermúdez
Dr. Job Diego Velázquez Moreno
Dr. Jorge Alberto Sánchez Rodríguez
Dr. Jorge Arturo Cabrera Escamilla
Dr. Jorge Aziz Jacobo
Dr. Jorge Francisco Clifton Correa
Dr. Jorge Gómez Chavarría
Dr. Jorge Guillermo Ponce De León Domínguez
Dr. Jorge Morales Villanueva
Dr. Jorge Negrete Corona

Dr. Jorge Sáenz Guerra
Dr. Josafat Yair Arroyo Aparicio
Dr. José Adalberto Toriz Hernández
Dr. José Aguilar Romero
Dr. José Antonio Canales Nájera
Dr. José Antonio Hernández García
Dr. José Antonio Rosiles Exkiws
Dr. José Carlos Sauri Barraza
Dr. José Castillo De la Peña
Dr. José Eduardo Torres Rangel
Dr. José Fernando Cueva del Castillo Mendoza
Dr. José Gerardo Zárate Ramírez
Dr. José Gilberto Ríos Ruiz
Dr. José Joaquín Díaz López
Dr. José Luis Carrillo Gamboa
Dr. José Luis García Navarro
Dr. José Luis Navarro Olvera
Dr. José Luis Núñez Barragán
Dr. José Luis Osornio Ruiz
Dr. José Luis Rodríguez Flores
Dr. José Luis Villegas Macedo
Dr. José Manuel Aguilera Zepeda
Dr. José Mario Navarrete Álvarez
Dr. José Octavio Ruiz Speare
Dr. José Salvador De León Zavala
Dr. Josué Giovanni Escutia García
Dr. Juan Agustín Valcarce León
Dr. Juan Andrés Beck
Dr. Juan Carlos De La Cruz García
Dr. Juan Carlos González Saldívar
Dr. Juan Gabino Gómez Mont Landerreche

Dr. Juan Gregorio Montero García
Dr. Juan Manuel Viruega Ávalos
Dr. Juan Ricardo Cortés García
Dr. Julio César Pérez Alavez
Dra. Karla Jael Duarte Pérez
Dra. Karla Lizette Álvarez Barba
Dr. Lamberto Fabián Ramos Alejo
Dr. Leonardo Álvarez Betancourt
Dr. Leonardo Xavier Moreno Degante
Dr. Leonel Nieto Lucio
Dra. Leyla Zarina Azizuddin Bacalao
Dra. Lilia Cote Estrada
Dra. Liliana Silva Peña
Dra. Lourdes Morato Hernández
Dr. Luis Alberto Buendía Saavedra
Dr. Luis Alberto Pérez Méndez
Dr. Luis Alejandro Palacios Sánchez
Dr. Luis Alfredo Miranda Ocaña
Dr. Luis Arturo Gómez Carlin
Dr. Luis Cadena Méndez
Dr. Luis Eduardo Loyo Soriano
Dr. Luis Enrique Guadalupe Rojas
Dr. Luis Enrique Sánchez Gutiérrez
Dr. Luis Felipe Hermida Galindo
Dr. Luis Jesús Ramos Alday
Dr. Luis Justino Fernández Palomo
Dr. Luis Miguel Linares González
Dr. Luis Ochoa Olvera
Dr. Luis Sánchez Gutiérrez
Dr. Luis Sierra Suárez
Enf. Mahumpti Colmenares Torres

PROFESORES NACIONALES

Hialoflex®

Suplemento Alimenticio
Ácido Hialurónico y Colágeno nativo Tipo II

Dr. Manuel Casas López
Dr. Manuel Mirassou Ortega
Dr. Manuel Rodríguez García
Dr. Marco Antonio Acuña Tovar
Dr. Marco Antonio Altamirano Cruz
Lic. Marco Antonio Ascencio
Dr. Marco Rafael Villanueva Sámano
Enf. Margarita Trejo Mejía
Dra. María de la Luz Ortiz Gutiérrez
Dra. María de Lourdes Morato Hernández
Dra. María de Lourdes Velázquez Rueda
Dra. María Esther Martínez Pardo
Dra. María Fernanda Arboleda Castro
Dra. María Fernanda Carballal Lozada
Dra. María Fernanda López Medina
Dra. María Gabriela Morales Pirela
Dra. Marie Camille Pellat Fons
Dra. Mariela Hernández Pavón
Dr. Mario Martínez Villalobos
Dra. Marisol Limón Muñoz
Dra. Marlene Deyanira Torres Rivera
Dra. Marlene Vanessa Salcido Reyna
Dra. Martha Brenda Lobato Saucedo
Dra. Marthel Felipe Zamora Gutiérrez
Dr. Martín Romo García de Bustamante
Dr. Mauricio Ernesto López Ramos
Dr. Melchor Iván Encalada Díaz
Dra. Michell Ruiz Suárez
Dr. Miguel Ángel Clara Altamirano
Dr. Miguel Ángel Hernández Álvarez
Dr. Miguel Ángel Lerdo de Tejada del Ángel

Dr. Miguel Gabriel Montero Quijano
Dr. Miguel González Thompson
Dr. Miguel Rodríguez Castañón
Dr. Moisés King Martínez
Dra. Nancy Hernández Flores
Dra. Nayensei Esau Gil Velázquez
Dra. Nélide Yudith Ruiz Carrillo
Dr. Nicolás Durán Martínez
Dr. Oliver Paul Pineda Castro
Dr. Omar Ituriel Vela Goñi
Dr. Oscar Daniel Isunza Alonso
Dr. Oscar Eduardo Vega Pérez
Dr. Otilia Gallegos de la Torre
Dr. Pablo González Lomelín
Dra. Pamela Ibarra de la O
Dra. Paola Estefanía Bermúdez Bermejo
Dra. Paola M. Zamora Muñoz
Dra. Paola Maritza Zamora Muñoz
Dr. Paolo Chiquini Ramírez
Dra. Patricia Eloisa Parra Téllez
Dra. Paulina de Regil González
Dra. Paulina Herrera Novoa
Dra. Paulina Navarro Torres Arpi
Dra. Paulina Seguí Vizcaíno
Dra. Paulina Torres García
Dr. Paulo Pérez Padilla
Dr. Pedro Alberto García Hernández
Dr. Pedro Antonio Bravo Bernabé
Dr. Pedro Iturbide Siles
Dr. Pedro Jorba Elguero
Dr. Pedro Peláez Damy

Dr. Rafael Gamba Galeazzi
Dr. Ramiro J. Atristaín Carrión
Dr. Ramón González Pola
Dr. Ramón Ortega Padrón
Dr. Ranulfo Romo Rodríguez
Dr. Raúl Álvarez San Martín
Dr. Raúl Ortiz Fernández
Dr. Raúl Tovilla Cruz
Dr. Raymundo Cornejo Olvera
Dr. Rehab. Ángel Oscar Sánchez Ortiz
Dra. Rehab. Diana María Rosas Sosa
Dra. Rehab. Irma Guadalupe Espinosa Jove
Dra. Rehab. Lucía Allen Hermosillo
Dra. Rehab. Mónica Pamela Reséndiz Pérez
Dr. Rehab. Raciél Llaguno López
Dra. Rehab. Rebeca Herrera Flores
Dr. Rehab. Rubén Darío Reyes Hernández
Dr. Ricardo Andaluz Rivas
Dr. Ricardo Brian Palmieri Bouchan
Dr. Ricardo González de Anda
Dra. Rigel Gutiérrez Ramos
Dr. Roberto Berebichez Fridman
Dr. Roberto Hernández Rodríguez
Dr. Roberto Pareyón Valero
Dr. Rocío del Pilar Pasache Lozano
Dr. Rodrigo Banegas Ruiz
Dr. Rogelio Domínguez Castro
Dr. Rogelio Josué Solano Pérez
Dr. Rolando Espinosa Morales
Lic. Rosaura Coronado Dávila
Lic. Ruben Velasco

Dr. Rubén García Linage
Dra. Rubí Esmeralda García Vargas
Dra. Sandra Patricia Gaspar Carrillo
Dra. Sara Gabriela Bernal Lastiri
Dr. Saúl Vargas y Navarro
Dr. Sergio Rodríguez Rodríguez
Dr. Sergio Soriano Solís
Dra. Susana Del Rocío Téllez Luna
Dr. Tomás Guerrero Rubio
Dra. Vanessa Salcido Reyna
Dra. Vania Lucas Tenorio
Lic. Veronica Ramos
Dr. Víctor Alfredo Orihuela Fuchs
Dr. Víctor Hugo Aguirre Rodríguez
Ing. Víctor Manuel Domínguez Hernández
Dr. Víctor Manuel Escobedo Troncoso
Dr. Víctor Manuel Fernández Ruiz
Dr. Víctor Manuel Ilizaliturri Sánchez
Dr. Víctor Mercado Cárdenas
Lic. Viridiana Spencer
Dra. Yari Lizete González Ibarra
Dra. Yeni Fernández de Lara Barrera
Dra. Yuri Montero Oropeza
Dra. Yuridia Fombona Hernández
Dra. Zazhil Valeria Herrera Caballero

PROFESORES INTERNACIONALES

Hialoflex®

Suplemento Alimenticio
Ácido Hialurónico y Colágeno nativo Tipo II



Dr. Alberto Lazzerini

Italia



Dra. Ana María Bueno Sánchez

España



Dr. Rehab. Andersson Lufandt Roza Albarracín

Colombia



Dra. Anna Cohen-Rosenblum

Estados Unidos



Dr. Bassem Elhassan

Estados Unidos



Dr. Carlos Colmenero Rolón

España



Dr. Carlos Mario Olarte Salazar

Colombia



Dra. Carmen Iglesias Urraca

España



Dr. César Hernando Rocha Libreros

Colombia



Dr. Daniel Rojas Castillo

Chile



Dr. Dante Parodi

Chile



Dr. Deepak Goyal

India



Dra. Elizabeth Gausden

Estados Unidos



Dr. Fabián Alberto Romero Berrío

Colombia



Dr. Federico A. Yañez Siler

España



Dr. Fernando Manuel Lossada Finol

Venezuela



Dr. Gang Li

China



Dr. George Athwal

Canadá



Dr. Germán Joannas

Argentina



Dr. Germán Luis Farfalli

Argentina



Dr. Gregory DiFelice

Estados Unidos



Dr. Iván Salce Cutipa

Perú



Dr. Javier Pérez Torres

Colombia



Dr. Joel Matta

Estados Unidos



Dr. John Asghar

Estados Unidos



Dr. José Ignacio Sánchez Urbina

Colombia



Dr. José Nicolás Restrepo Giraldo

Colombia



Dr. Justus Gille

Alemania



Dra. Luciana Marzella

Italia



Dr. Luigi Sabatini

Italia

PROFESORES INTERNACIONALES



Dr. Luis Bazan Chirveches

Bolivia



Dr. Luis Eduardo Carelli Teixeira da Silva

Brazil



Dra. Margaret Fok

China



Dra. María Cristina Rodríguez Ricardo

Colombia



Dr. Manuel José Pellegrini Pucci

Chile



Dr. Marco Rebatta Zuzunaga

Perú



Dr. Michael Parry

Reino Unido



Dr. Miquel Pons i Serra

España



Dra. Mónica Paschoal Nogueira

Brazil



Dr. Octavio Cisneros Correa

Ecuador



Dr. Pablo Vinicio Cornejo Albán

Ecuador



Dr. Peter Giannoudis

Reino Unido



Dr. Philip Roessler

Alemania



Dr. Pietro Cavaliere

Italia



Dr. Rafael Sierra

Estados Unidos



Lic. Ramiro Atristaín-Carrión

Estados Unidos



Dr. Robert Rozbruch

Estados Unidos



Dr. Rómulo Armando Guillén Aguilar

Venezuela



Dr. Sergio González Rouse

Chile



Dr. Simon Goertz

Estados Unidos



Dr. Tomislav Čengić

Croacia



Dr. Vicente José López Pérez

España



Dr. Víctor Hugo Hernández

Estados Unidos



Dr. William Rafael Arbeláez Arbeláez

Colombia

ABRIL / SÁBADO 27



	OLMECA 1	OLMECA 2	TOLTECA 1	TOLTECA 2	MIXTECA 1	MIXTECA 2
08:00 a 11:00	REGISTRO					
11:00 a 11:30	Abordaje y tratamiento de cadera	Fractura de acetábulo y pelvis	Actualidades en la reconstrucción ligamento cruzado anterior	Columna traumática	Reemplazo articular de hombro	Trauma complejo pediátrico
11:30 a 12:00						
12:00 a 12:30						
12:30 a 13:00						
13:00 a 13:45	INAUGURACIÓN EXPOSICIÓN TÉCNICO - COMERCIAL					
13:45 a 14:15	Abordaje y tratamiento de rodilla	Fracturas de cadera	Lesiones multiligamentarias de la rodilla	Cirugía endoscópica	Manguito rotador	Presentación Trabajos Libres - Modalidad Oral
14:15 a 14:45						
14:45 a 15:15						
15:15 a 15:45	VISITA EXPOSICIÓN TÉCNICO - COMERCIAL					
15:45 a 16:30	Preparación Inauguración		Manejo de lesiones meniscales	Deformidades en columna	Lesiones neurológicas y transferencias tendinosas	Metabolismo óseo / Displasias óseas ortopedia pediátrica
16:30 a 17:00						
17:00 a 17:30						
17:30 a 18:00	CEREMONIA DE INAUGURACIÓN					
18:00	COCTEL DE BIENVENIDA					
19:00 a 21:00	COCTEL DE BIENVENIDA					

CEREMONIA DE INAUGURACIÓN
WTC - OLMECA 1 Y 2 - 18:00 h.
Código de vestimenta - Formal

COCTEL DE BIENVENIDA
WTC - Salón Mexica
19:00 - 21:00 h.
Código de vestimenta - Formal

ABRIL / SÁBADO 27

SALÓN: Olmeca 1
Cadera y Rodilla

Hialoflex®
Suplemento Alimenticio
Ácido Hialurónico y Colágeno nativo Tipo II

ACTIVIDAD

Abordaje y tratamiento de cadera

Coordinador: Dr. Daniel Diego Ball

HORARIO		TEMA	NOMBRE COMPLETO
11:00	13:00	Coordinador	Dr. Daniel Diego Ball
11:00	11:08	Avances tecnológicos y uso de robots en ATC ¿dónde estamos?	Dra. Anna Cohen-Rosenblum
11:08	11:16	Vástago femoral con anteversión ¿mejora tecnológica y anatómica?	Dr. Pietro Cavaliere
11:16	11:24	Cirugía ambulatoria en ATC: Situación actual en América Latina	Dr. Pablo Vinicio Cornejo Albán
11:24	11:32	¿Qué diferencia hay entre usar Robot en ATC y no utilizarlo, está a la altura de los robots de la rodilla?	Dr. Víctor Hugo Aguirre Rodríguez
11:32	11:40	ATC: opciones actuales con Robots y realidad aumentada	Dr. Julio César Pérez Alavez
11:40	11:48	Uso de la tecnología para reconstruir o sustituir el acetábulo	Dr. Pietro Cavaliere
11:48	11:56	Qué hay de nuevo en cirugía de cadera	Dra. Elizabeth Gausden
11:56	12:04	Realidad aumentada en ATC: ¿Llegó para quedarse?	Dr. Víctor Hugo Hernández
12:04	12:12	¿Por qué no utilizo robots en ATC? ¿Algún día los robots suplirán a los humanos?	Dr. Everth Mérida Herrera
12:12	12:20	Cirugía robótica vs abordaje tradicional lateral directo ¿es necesario?	Dr. José Manuel Aguilera Zepeda
12:20	12:28	Cirugía robótica vs abordaje tradicional posterior ¿cómo me ayudaría?	Dr. Fidel Enrique García Dobarganes Barlow
12:28	13:00	Preguntas y discusión	

ABRIL / SÁBADO 27

SALÓN: Olmeca 1
Cadera y Rodilla

Hialoflex®

Suplemento Alimenticio
Ácido Hialurónico y Colágeno nativo Tipo II

ACTIVIDAD

Abordaje y tratamiento de rodilla

Coordinador: Dr. José Manuel Aguilera Zepeda

HORARIO		TEMA	NOMBRE COMPLETO
13:00	13:45	Inauguración Exposición Técnico-Comercial	
13:45	15:45	Coordinador	Dr. José Manuel Aguilera Zepeda
13:45	13:53	Endoprótesis y revisiones complejas en ATR de revisión	Dr. William Rafael Arbeláez Arbeláez
13:53	14:01	El grado de vínculo en la revisión de rodilla	Dr. Pietro Cavaliere
14:01	14:09	Mejoras tecnológicas en ATR de revisión. ¿Qué es lo actual?	Dr. José Ignacio Sánchez Urbina
14:09	14:17	¿Por qué necesitamos prótesis más constreñidas? Bisagra rotatoria	Dr. Miquel Pons i Serra
14:17	14:25	ATR de revisión ¿tiene utilidad el Robot?	Dr. Víctor Manuel Ilizaliturri Sánchez
14:25	14:33	ATR revisión por inestabilidad ¿cómo la hacemos?	Dr. Jorge Negrete Corona
14:33	14:41	ATR revisión: balance de gaps y línea articular ¿cómo se hace?	Dr. Tomás Guerrero Rubio
14:41	14:49	ATR compleja ¿Cómo manejo la rodilla valga severa?	Dr. José Manuel Aguilera Zepeda
14:49	14:57	¿Cómo manejo la deformidad en flexión severa?	Dr. Efraín Díaz Borjón
14:57	15:05	ATR compleja. Rodilla vara severa ¿qué hacemos?	Dr. Jorge Negrete Corona
15:05	15:13	Casos clínicos de ATR de revisión	Dr. José Nicolás Restrepo Giraldo
15:13	15:21	Artrodesis de rodilla ¿cuándo la indicamos? ¿sigue siendo una opción actual?	Dr. William Rafael Arbeláez Arbeláez
15:21	15:29	Casos clínicos de ATR de revisión	Dr. José Luis Núñez Barragán
15:29	15:37	Discusión	
15:37	15:45	Preguntas y discusión	
15:45	16:30	Visita Exposición Técnico-Comercial	
18:00	19:00	Ceremonia de Inauguración	

ABRIL / SÁBADO 27

SALÓN: Olmeca 2
Trauma y Osteosíntesis

ACTIVIDAD

Fractura de acetábulo y pelvis

Coordinador: Dr. Jorge Guillermo Ponce De León Domínguez



HORARIO		TEMA	NOMBRE COMPLETO
11:00	13:00	Coordinador	<i>Dr. Jorge Guillermo Ponce De León Domínguez</i>
11:00	11:08	Fracturas tipo B de pelvis en el anciano. Abordaje inicial	<i>Dr. Marthel Felipe Zamora Gutiérrez</i>
11:09	11:17	Tratamiento de fracturas B de pelvis en el anciano	<i>Dra. Graciela Gallardo García</i>
11:18	11:26	Artroplastía primaria en fractura compleja de acetábulo	<i>Dr. Paolo Chiquini Ramírez</i>
11:27	11:35	Osteosíntesis en fractura compleja de acetábulo	<i>Dra. Graciela Gallardo García</i>
11:36	11:44	Relevancia de la fascia iliopectínea	<i>Dra. Gabriela Moreno Jiménez</i>
11:45	11:53	Inestabilidad posterior en pelvis (luxación sacroilíaca o fracturas de sacro)	<i>Dr. Luis Justino Fernández Palomo</i>
11:54	12:02	Fracturas transversas de acetábulo ¿cómo las trato?	<i>Dr. Bernardo Pettet Ruiz</i>
12:03	12:11	Clamp en C en fracturas de pelvis	<i>Dr. Luis Justino Fernández Palomo</i>
		Fijación espino-pélvica ¿cuándo tiene indicación?	<i>Dr. Marco Antonio Altamirano Cruz</i>
12:12	12:20	Fractura de pelvis en niños	<i>Dr. Leonel Nieto Lucio</i>
12:21	12:29	Mínima invasión en fracturas de pelvis	<i>Dr. Daniel Diego Ball</i>
12:30	13:00	Acetabular fractures the 2024 update. (Fracturas de acetábulo actualidades a 2024)	<i>Dr. Joel Matta</i>
13:00	13:45	Inauguración Exposición Técnico-Comercial	

ABRIL / SÁBADO 27

SALÓN: Olmeca 2
Trauma y Osteosíntesis

Hialoflex®
Suplemento Alimenticio
Ácido Hialurónico y Colágeno nativo Tipo II

ACTIVIDAD

Fracturas de cadera

Coordinador: Dr. Jorge Guillermo Ponce De León Domínguez

HORARIO		TEMA	NOMBRE COMPLETO
13:45	15:45	Coordinador	Dr. Jorge Guillermo Ponce De León Domínguez
13:45	13:53	Planificación: Modelos 3D para cirugía de reconstrucción de acetábulo	Dr. Gerardo Rafael Gutiérrez Sevilla
13:54	14:03	Fractura pertrocantérea ¿qué hay de nuevo?	Dr. Carlos Mario Olarte Salazar
14:04	14:13	Tips para fijación estable de fractura de cadera	Dr. Eleazar García Martínez
14:14	14:23	¿Cuándo revisar una osteosíntesis de cadera y cómo hacerla?	Dr. Bernardo Pettet Ruiz
14:24	14:33	Complicaciones de la artroplastia de rescate ¿cómo las evito?	Dr. Humberto González Ugalde
14:34	14:43	Prótesis de doble movilidad: perspectiva en fractura de cadera en paciente geriátrico	Dr. Jorge Guillermo Ponce De León Domínguez
14:44	14:53	Prótesis cementada en paciente geriátrico. Debate	Dr. Daniel Diego Ball
14:54	15:03	Prótesis no cementada en paciente geriátrico. Debate	Dr. Jorge Guillermo Ponce De León Domínguez
15:04	15:13	Necrosis avascular de cabeza femoral: actualidades	Dr. Jesús González Laureani
15:14	15:23	Aumentación en clavos de cadera	Dra. Mariela Hernández Pavón
15:24	15:32	Fracturas periprotésicas de fémur distal, indicaciones para fijación	Dr. Marthel Felipe Zamora Gutiérrez
15:33	15:41	Fracturas de cadera en pacientes menores a 50 años	Dra. Mariela Hernández Pavón
15:42	15:45	Preguntas y Comentarios	
15:45	16:30	Visita Exposición Técnico-Comercial	
18:00	19:00	Ceremonia de Inauguración	

ABRIL / SÁBADO 27

SALÓN: Tolteca 1

Artroscopia y Ortopedia del Deporte

ACTIVIDAD

Actualidades en la reconstrucción Ligamento Cruzado Anterior

Hialoflex®

Suplemento Alimenticio
Ácido Hialurónico y Colágeno nativo Tipo II

Coordinadores: Dr. Alejandro Novoa Boldo
Dr. Carlos Gustavo Portillo Rinas

HORARIO		TEMA	NOMBRE COMPLETO
11:00	13:00	Coordinador	Dr. Alejandro Novoa Boldo
11:00	13:00	Coordinador	Dr. Carlos Gustavo Portillo Rinas
11:00	11:10	ACL Preservation	Dr. Gregory DiFelice
11:10	11:20	Controversias en la elección de injertos	Dr. Marco Antonio Acuña Tovar
11:20	11:30	Injertos sintéticos para reconstruir el LCA	Dra. Anell Olivos Meza
11:30	11:40	Plastia de Lemaire	Dr. Rubén García Linage
11:40	11:50	¿Por qué doble fijación tibial en la reconstrucción de LCA?	Dr. Rómulo Armando Guillén Aguilar
11:50	12:00	ACL reconstruction. My preferred graft choice	Dr. Tomislav Čengić
12:00	12:10	Cómo realizar mis túneles en un lugar anatómico	Dra. Erla Medina López
12:10	12:20	Revisión de LCA	Dr. Juan Gabino Gómez Mont Landerreche
12:20	13:00	Discusión de casos (Mesa Redonda)	Dr. Carlos Gustavo Portillo Rinas
13:00	13:45	Inauguración Exposición Técnico-Comercial	

ABRIL / SÁBADO 27

SALÓN: Tolteca 1

Artroscopia y Ortopedia del Deporte

ACTIVIDAD

Lesiones multiligamentarias de la rodilla

Coordinador: Dr. Arturo Almazán Díaz



HORARIO		TEMA	NOMBRE COMPLETO
13:45	15:45	Coordinador	Dr. Arturo Almazán Díaz
13:45	14:05	Reparación primaria en rupturas multiligamentarias de rodilla	Dr. Gregory DiFelice
14:05	14:15	Reconstrucción de la esquina posteromedial	Dr. Diego Pérez-Salazar Marina
14:15	14:25	Manejo conservador de rupturas de LCM y de LCP	Dra. Ana Luisa Bravo Mercado
14:25	14:35	Reconstrucción de la esquina posterolateral con injertos autólogos	Dr. Arturo Almazán Díaz
14:35	14:45	Técnica U-DOS reversa de doble banda para reconstrucción de LCP	Dr. Edmundo Berumen Nafarrate
14:45	14:55	Manejo de la artrofibrosis post reconstrucción multiligamentaria	Dr. Francisco Cruz López
14:55	15:05	Protocolo de rehabilitación en lesiones multiligamentarias de rodilla	MTF. Guillermo Cuevas Rodríguez
15:05	15:45	Discusión de casos (Mesa Redonda)	Dr. Arturo Almazán Díaz
15:45	16:30	Visita Exposición Técnico-Comercial	

ABRIL / SÁBADO 27

SALÓN: Tolteca 1

Artroscopia y Ortopedia del Deporte

ACTIVIDAD

Manejo de lesiones meniscales

Coordinador: Dr. Francisco Cruz López

Hialoflex®

Suplemento Alimenticio
Ácido Hialurónico y Colágeno nativo Tipo II

HORARIO		TEMA	NOMBRE COMPLETO
16:30	18:00	Coordinador	Dr. Francisco Cruz López
16:30	16:40	Tips para exponer mejor las lesiones meniscales	Dra. Erla Medina López
16:40	16:50	¿Cómo reparar lesiones en rampa por el portal posteromedial?	Dr. Edmundo Berumen Nafarrate
16:50	17:00	Diagnóstico clínico y radiológico de las lesiones de la raíz meniscal	Dr. Marco Antonio Acuña Tovar
17:00	17:10	¿Qué hacer con una ruptura de menisco discoide, puedo repararla?	Dr. Arturo Almazán Díaz
17:10	17:20	Rupturas crónicas en asa de balde ¿es viable repararlas?	Dr. Rómulo Armando Guillén Aguilar
17:20	17:30	Trasplante meniscal en 2024	Dr. Edmundo Berumen Nafarrate
17:30	18:00	Discusión de Casos	Dr. Francisco Cruz López

ABRIL / SÁBADO 27

SALÓN: Tolteca 2
Columna

ACTIVIDAD

Columna traumática

Coordinador: Dr. Hugo Vilchis Sámano

Hialoflex®

Suplemento Alimenticio
Ácido Hialurónico y Colágeno nativo Tipo II

HORARIO		TEMA	NOMBRE COMPLETO
11:00	13:00	Coordinador	Dr. Hugo Vilchis Sámano
11:00	11:20	Complicaciones en fracturas toracolumbares	Dr. Guillermo Iván Ladewig Bernáldez
11:20	11:40	Complicaciones en fracturas de C2. Manejo conservador	Dr. Amado González Moga
11:40	12:00	Cifosis postraumática en columna lumbar	Dr. Ricardo Andaluz Rivas
12:00	12:20	Cifosis postraumática en columna torácica	Dra. Carla Lisette García Ramos
12:20	12:40	Complicaciones por herida de proyectil de arma de fuego en columna torácica	Dr. Cristóbal Herrera Palacios
12:40	13:00	Late complications in spinal trauma	Dr. John Asghar
13:00	13:45	Inauguración Exposición Técnico-Comercial	

ABRIL / SÁBADO 27

SALÓN: Tolteca 2
Columna

ACTIVIDAD

Cirugía endoscópica

Coordinador: Dr. Alfonso García Chávez



HORARIO		TEMA	NOMBRE COMPLETO
13:45	15:45	Coordinador	Dr. Alfonso García Chávez
13:45	14:00	Complicaciones endoscópicas en pacientes con obesidad	Dr. Amado González Moga
14:00	14:15	Columna lumbar multioperada. ¿Resolución endoscópica?	Dr. César Alfredo Alcántara Canseco
14:15	14:30	Catástrofes en endoscopia y cómo evitarlas	Dr. Félix Domínguez Cortinas
14:30	14:45	Zona de beneficio de la cirugía endoscópica en la cirugía fallida de columna lumbar. Caso clínico	Dr. Alfonso García Chávez
14:45	14:50	Preguntas y comentarios	
14:50	15:45	Taller de cirugía endoscópica	Dr. Alfonso García Chávez
15:45	16:30	Visita Exposición Técnico-Comercial	

ABRIL / SÁBADO 27

SALÓN: Tolteca 2
Columna

ACTIVIDAD

Deformidades en columna

Coordinador: Dr. Hugo Vilchis Sámano

Hialoflex®

Suplemento Alimenticio
Ácido Hialurónico y Colágeno nativo Tipo II

HORARIO		TEMA	NOMBRE COMPLETO
16:30	18:00	Coordinador	Dr. Hugo Vilchis Sámano
16:30	16:45	Complicaciones en espondilolistesis	Dr. Édgar Corpus Mariscal
16:45	17:00	Complicaciones en escoliosis sindrómica y neuromuscular	Dr. José Antonio Canales Nájera
17:00	17:15	LLIF stand alone en el tratamiento de síndrome de segmento adyacente	Dr. José Carlos Sauri Barraza
17:15	17:30	Pancreatitis en corrección de escoliosis	Dr. Hugo Vilchis Sámano
17:30	17:45	PJK/PJF management in spinal deformity	Dr. John Asghar
17:45	18:00	Cirugía fallida en deformidades. Un reto para el cirujano de columna	Dr. Gabriel Virgilio Ortiz García

ABRIL / SÁBADO 27

SALÓN: Mixteca 1
Hombro y Codo

Hialoflex®

Suplemento Alimenticio
Ácido Hialurónico y Colágeno nativo Tipo II

ACTIVIDAD

Reemplazo articular de hombro

Coordinador: Dr. Fernando Sergio Valero González

HORARIO		TEMA	NOMBRE COMPLETO
11:00	13:00	Coordinador	Dr. Fernando Sergio Valero González
11:00	11:10	¿Cómo manejo los diferentes tipos de glenoides en la planeación de mi reemplazo articular?	Dr. Javier Martín Becerra
11:10	11:20	Planificación preoperatoria en los reemplazos articulares de hombro. ¿Cuáles son mis opciones en la actualidad?	Dr. Roberto Pareyón Valero
11:20	11:30	Soporte de la tecnología navegada para la realización de reemplazos articulares en el hombro	Dr. Michell Ruiz Suárez
11:30	11:40	Apoyo con guías prefabricadas para la colocación del componente glenoideo	Dr. Alejandro Novoa Boldo
11:40	11:50	Epidemiología de las prótesis reversas en México. Mis primeros 650 casos	Dr. Fernando Sergio Valero González
11:50	12:00	Medialización vs Lateralización ¿Cuál es la mejor opción en la actualidad?	Dr. Andrés Felipe Cobaleda Aristizábal
12:00	12:10	Lateralización mediante el uso de injerto óseo. ¿Cuál es mi técnica quirúrgica y en qué casos la realizo?	Dr. Miguel Ángel González Thompson
12:10	12:20	¿Cuál es el papel de la prótesis reversa en las fracturas de húmero proximal en la actualidad?	Dr. Ernesto Fabricio Fabela Bernal
12:20	12:30	Manejo del dolor trans y postoperatorio en las prótesis de hombro	Dra. Claudia Tomás Reyna
12:30	12:40	Management of instability after reverse shoulder arthroplasty	Dr. George Athwal
12:40	12:50	Manejo de las infecciones agudas y crónicas en las prótesis de hombro. ¿Cirugía de uno o dos tiempos?	Dr. Fernando Hiramuro Shoji
12:50	13:00	Mesa redonda: ¿Qué prótesis colocan actualmente los expertos en México?	Dr. Miguel Ángel González Thompson
13:00	13:45	Inauguración Exposición Técnico-Comercial	

ABRIL / SÁBADO 27

SALÓN: Mixteca 1
Hombro y Codo



ACTIVIDAD

Manguito rotador

Coordinador: Dr. Víctor Alfredo Orihuela Fuchs

HORARIO		TEMA	NOMBRE COMPLETO
13:45	15:45	Coordinador	Dr. Víctor Alfredo Orihuela Fuchs
13:45	13:55	Reparación una hilera vs doble hilera en el manguito rotador. ¿Aún hay espacio para la duda?	Dr. Víctor Alfredo Orihuela Fuchs
13:55	14:05	Reparación del tendón subescapular con técnica "outside the box"	Dr. Daniel Rojas Castillo
14:05	14:15	Reparación del manguito rotador mediante la técnica de parachute. ¿Sí, cómo y por qué?	Dr. Francisco Cruz López
14:15	14:25	Rotura del manguito rotador funcionalmente irreparable. ¿Qué dice la literatura y cómo se abordan?	Dr. Melchor Iván Encalada Díaz
14:25	14:35	Balón subacromial vs cápsula superior. ¿Cuál es la mejor opción en la actualidad?	Dr. Pedro Peláez Damy
14:35	14:45	Técnicas de salvamento antes de un reemplazo articular	Dr. Jaim Atri Levy
14:45	14:55	Avance muscular para reparación de rupturas masivas del manguito rotador	Dr. Roberto Pareyón Valero
14:55	15:05	Aumentación con bíceps en las rupturas del manguito rotador	Dr. Alberto Guevara Álvarez
15:05	15:15	Roturas masivas de manguito rotador. ¿Cuándo reparar?	Dr. Daniel Rojas Castillo
15:15	15:25	¿Cuándo es tiempo de pensar en un reemplazo articular ante una ruptura irreparable o reparación fallida del manguito rotador?	Dr. Miguel Ángel González Thompson
15:25	15:35	Mi caso más difícil de reparación del manguito rotador	Dr. Víctor Alfredo Orihuela Fuchs
15:35	15:45	Preguntas y Respuestas	Dr. Víctor Alfredo Orihuela Fuchs
15:45	16:30	Visita Exposición Técnico-Comercial	

ABRIL / SÁBADO 27

SALÓN: Mixteca 1
Hombro y Codo

Hialoflex®
Suplemento Alimenticio
Ácido Hialurónico y Colágeno nativo Tipo II

ACTIVIDAD

Lesiones neurológicas y transferencias tendinosas

Coordinador: Dr. Pedro Peláez Damy

HORARIO		TEMA	NOMBRE COMPLETO
16:30	18:00	Coordinador	Dr. Pedro Peláez Damy
16:30	16:40	Luxación glenohumeral con lesión neurológica	Dr. Javier Martín Becerra
16:40	16:50	Síndrome del pectoral menor. Manejo	Dr. Luis Alfredo Miranda Ocaña
16:50	17:00	Liberación del nervio supraescapular. ¿Cuál es mi técnica quirúrgica?	Dr. Pedro Peláez Damy
17:00	17:10	Lesión del nervio axilar. ¿Qué opciones terapéuticas tenemos?	Dr. Jorge Francisco Clifton Correa
17:10	17:20	Transferencia del dorsal ancho para rupturas irreparables del tendón subescapular	Dr. Daniel Rojas Castillo
17:20	17:30	Lower Trapezius Transfer: A talk given by its creator	Dr. Bassem Elhassan
17:30	17:40	Transferencia tendinosa bicipital para el manejo de la inestabilidad glenohumeral. ¿Cuál es mi técnica actual?	Dr. Alberto Guevara Álvarez
17:40	17:50	Transferencias tendinosas asociadas a la artroplastía de hombro	Dr. Michell Ruiz Suárez
17:50	18:00	Preguntas y Respuestas	Dr. Pedro Peláez Damy

ABRIL / SÁBADO 27

SALÓN: Mixteca 2
Ortopedia Pediátrica

ACTIVIDAD

Trauma complejo pediátrico

Coordinador: Dr. Luis Alberto Pérez Méndez

Hialoflex®

Suplemento Alimenticio
Ácido Hialurónico y Colágeno nativo Tipo II

HORARIO		TEMA	NOMBRE COMPLETO
11:00	13:00	Coordinador	Dr. Luis Alberto Pérez Méndez
11:00	11:15	Actualidades en el politrauma pediátrico y manejo inicial	Dr. Diego Hurtado Alonso
11:00	11:30	Fracturas expuestas: protocolo de tratamiento	Dr. Víctor Manuel Fernández Ruiz
11:30	11:45	Trauma complejo en codo pediátrico	Dr. Pedro Jorba Elguero
11:45	12:00	Fijación externa en extremidad superior	Dr. Pedro Jorba Elguero
12:00	12:15	Fractura de pelvis pediátrica	Dr. Víctor Manuel Fernández Ruiz
12:15	12:30	Actualidad en fracturas complejas en extremidad pélvica	Dr. Diego Hurtado Alonso
12:30	12:40	Fijación externa en extremidad pélvica	Dr. Pedro Jorba Elguero
12:40	13:00	Cross Fire: casos clínicos	Dr. Diego Hurtado Alonso
13:00	13:45	Inauguración Exposición Técnico-Comercial	

ABRIL / SÁBADO 27

SALÓN: Mixteca 2
Investigación

ACTIVIDAD

Presentación Trabajos Libres Modalidad Oral - Cadera

Coordinador: Dr. Mario Martínez Villalobos



HORARIO		TEMA	NOMBRE COMPLETO
13:45	15:45	Coordinador	Dr. Mario Martínez Villalobos
13:45	13:52	Use of femoral head as an anatomic radiographic horizon produces most accurate measurement of lateral center-edge angle	Dr. Ady Haim Kahana Rojkind
13:52	13:59	The Beveled Rim Technique for labral reconstruction: procedure and biomechanical rationale	
13:59	14:06	Durable rates of achieving clinically relevant outcomes for concomitant hip arthroscopy and periacetabular osteotomy: short to mid-term follow-up	
14:06	14:13	Enhancing labral healing in hip joint surgery: an arthroscopic Marrow Venting procedure	
14:13	14:20	Clinical outcomes after hip arthroscopy for patients with inflammatory joint disease: a matched-pair control study with minimum 5-Year follow-up	
14:20	14:27	Mid-term outcomes of bilateral staged hip arthroscopy in the setting of FAI Syndrome: a matched-paired analysis	
17:27	14:34	Resultados clínicos de la osteotomía supra-acetabular y varo-desrotadora femoral proximal en el paciente adulto joven con secuelas de displasia congénita de cadera	Dr. Aivin Dario Josué Esquivel Mendoza
14:34	14:41	Intervenciones de rehabilitación para la recuperación funcional en pacientes tras una fractura de cadera por fragilidad: una revisión de revisiones sistemáticas	Dr. Berenice Araiza Nava
14:41	14:45	Preguntas y comentarios	
14:45	14:52	Fracturas de cadera en México: tasas decreciendo, pero aumentando el número de fracturas	Dra. Griselda Adriana Cruz Priego
14:52	14:59	Evaluación de la función postoperatoria en fracturas de cadera con implante no ideal	Dr. José Ángel Salguero Alcantara
14:59	15:06	The electromagnetic forces underlying bone Wolff's Law in postoperative hips and sacroiliac joint	Dra. Nery Alexandra Lamothe Yunes
15:06	15:13	Manejo quirúrgico de fracturas de cadera en un hospital de segundo nivel en el estado de Guerrero, México	Dr. Noé Martínez Vélez
15:13	15:20	Midterm outcomes of primary total hip arthroplasty with simultaneous gluteus medius repair with Nested comparison	Dr. Roger Quesada Jiménez
15:20	15:27	Comparative analysis of Birmingham hip resurfacing: minimum 2-Year follow-up clinical outcomes in obese vs. non-obese populations	
15:27	15:34	Direct anterior approach versus posterior approach in primary total hip replacement: comparison of minimum 5-year outcomes	
15:34	15:41	The impact of previous lumbar spine surgery on primary total hip arthroplasty: a minimum 2-year follow-up study	
15:41	15:45	Preguntas y comentarios	
15:45	16:30	Visita Exposición Técnico-Comercial	

ABRIL / SÁBADO 27

SALÓN: Mixteca 2
Ortopedia Pediátrica

ACTIVIDAD

Metabolismo óseo / Displasias óseas. Ortopedia Pediátrica

Coordinador: Dr. Luis Eduardo Loyo Soriano

Hialoflex®
Suplemento Alimenticio
Ácido Hialurónico y Colágeno nativo Tipo II

HORARIO		TEMA	NOMBRE COMPLETO
16:30	18:00	Coordinador	Dr. Luis Eduardo Loyo Soriano
16:30	16:45	Displasia fibrosa en huesos largos. Tratamiento quirúrgico	Dra. Ana María Bueno Sánchez
16:45	17:00	Mucopolisacaridosis: ¿Qué hay de nuevo? La importancia del tratamiento metabólico	Dr. Douglas Rodolfo Colmenares Bonilla
17:00	17:15	Mucopolisacaridosis: alcances del tratamiento ortopédico e impacto en la calidad de vida	Dr. Douglas Rodolfo Colmenares Bonilla
17:15	17:30	Uso de bifosfonatos en ortopedia pediátrica, ¿siempre son ventajosos?	Dra. Ana María Bueno Sánchez
17:30	17:40	Osteogénesis imperfecta. Importancia del tratamiento multidisciplinario en el éxito quirúrgico	Dra. Ana María Bueno Sánchez
17:40	18:00	Cross Fire: casos clínicos	Dr. Douglas Rodolfo Colmenares Bonilla



ABRIL / DOMINGO 28

CADERA Y RODILLA /
HOMBRO Y CODO

TRAUMA Y
OSTEOSÍNTESIS /
ARTROSCOPIA Y
ORTOPEDIA DEL DEPORTE

TUMORES /TALLER

COLUMNA / SIMPOSIO
FARMACOLÓGICO

RESIDENTES

MANO Y MUÑECA

CMOT

	OLMECA 1	OLMECA 2	TOLTECA 1	TOLTECA 2	MIXTECA 1	MIXTECA 2	Auditorio
07:00 a 08:00	REGISTRO						
08:00 a 08:30	Abordaje y tratamiento de rodilla	Cirugía de trauma complicada	Complejidad en tumores benignos	Cirugía de plexo / Legal	Trauma	Nervio periférico	XXVI Examen de Vigencia de Certificación
08:30 a 09:00							
09:00 a 09:30							
09:30 a 10:00							
10:00 a 10:45	VISITA EXPOSICIÓN TÉCNICO - COMERCIAL						
10:45 a 11:15	Simposium AAHKS: Temas selectos en artroplastia de cirugía de cadera	Actualización en la reparación del cartílago	TALLER DEPUY SYNTHES - Fractura de cuello femoral	SIMPOSIO IFA - Condrocitos vs Adipositos ¿Quién es el culpable?	Sports	Cirugía mínima invasiva	Reunión con Sociedades de Ortopedia
11:15 a 11:45				SIMPOSIO			Reunión con Profesores Zona Centro
11:45 a 12:15							
12:15 a 13:00	VISITA EXPOSICIÓN TÉCNICO - COMERCIAL						
13:00 a 13:30	Inestabilidad de hombro	Manejo avanzado de la patología patelofemoral	Tecnologías al servicio de la ortopedia oncológica	Tumores en columna	Artroplastias	Artroscopia de muñeca y pequeñas articulaciones	Sesión extraordinaria pública
13:30 a 14:00							
14:00 a 14:30							
14:45	COMIDA DE LA AMISTAD						

COMIDA DE LA AMISTAD
Terraza Virreyes - Hotel Camino Real Polanco
14:45hrs. - 20:00 hrs.
Código de vestimenta: Coctel
CUPO LIMITADO

ABRIL / DOMINGO 28

SALÓN: Olmeca 1
Cadera y Rodilla

Hialoflex®

Suplemento Alimenticio
Ácido Hialurónico y Colágeno nativo Tipo II

ACTIVIDAD

Abordaje y tratamiento de rodilla

Coordinador: Dr. Fidel Enrique García Dobarganes Barlow

HORARIO		TEMA	NOMBRE COMPLETO
08:00	10:00	Coordinador	Dr. Fidel Enrique García Dobarganes Barlow
08:00	08:08	ATR primaria: tendencias actuales	Dra. Georgina Hernández Rodríguez
08:08	08:16	ATR primaria e isquemia (a favor)	Dr. Erwin Cab Chan
08:16	08:24	ATR primaria e isquemia (en contra)	Dr. Humberto González Ugalde
08:24	08:32	ATR primaria y uso de robot (a favor)	Dr. Víctor Manuel Ilizaliturri Sánchez
08:32	08:40	ATR primaria y uso de robot (en contra)	Dr. Tomás Guerrero Rubio
08:40	08:48	ATR primaria y reemplazo patelar (a favor)	Dr. Jhon Jairo Galvis Bermúdez
08:48	08:56	ATR primaria y reemplazo patelar (en contra)	Dr. Víctor Hugo Aguirre Rodríguez
08:56	09:04	ATR abordaje parapatelar en el Hospital Magdalena de las Salinas	Dr. Adrián Huematzin Rivera Villa
09:04	09:12	ATR por abordaje subvasto ¿es mejor?	Dr. Jesús Matehuala García
09:12	09:20	ATR posteroestabilizada (a favor)	Dr. Avelino Colín Vázquez
09:20	09:28	ATR primaria ultracongruente	Dr. José Ignacio Sánchez Urbina
09:28	09:36	ATR primaria: alineación mecánica	Dr. Saúl Vargas y Navarro
09:36	09:44	ATR primaria: alineación cinemática ¿es mejor?	Dr. Víctor Hugo Aguirre Rodríguez
09:44	09:52	Abordaje pararrotoaliano externo en el "genu valgum"	Dr. Miquel Pons i Serra
09:52	10:00	Artroplastia total primaria, experiencia en el manejo ambulatorio	Dr. Sergio González Rouse
10:00	10:45	Exposición Técnico-Comercial	

ABRIL / DOMINGO 28

SALÓN: Olmeca 1
Cadera y Rodilla

ACTIVIDAD

Simposium AAHKS: Temas selectos en artroplastia de cirugía de cadera

Coordinadores: Dr. Víctor Hugo Hernández, Dr. José Manuel Aguilera Zepeda



HORARIO		TEMA	NOMBRE COMPLETO
10:45	12:15	Coordinador	Dr. Víctor Hugo Hernández
10:45	12:15	Coordinador	Dr. José Manuel Aguilera Zepeda
10:45	10:48	Presentación	Dr. Víctor Hugo Hernández
10:48	10:58	Artroplastia de revisión de cadera en el paciente obeso	Dra. Anna Cohen-Rosenblum
10:58	11:08	Defectos femorales en ATC. Como los manejo	Dra. Elizabeth Gausden
11:08	11:18	Revisión por abordaje anterior directo	Dr. Víctor Hugo Hernández
11:18	11:28	Discontinuidad pélvica	Dr. Rafael Sierra
11:28	11:38	Uso de reconstrucción 3D o implantes personalizados	Dr. Víctor Hugo Hernández
11:38	11:48	¿Qué hay de nuevo en el manejo de defectos acetabulares?	Dr. Rafael Sierra
11:48	11:58	Fracturas periprotésicas femorales en ATC	Dr. Daniel Diego Ball
11:58	12:15	Preguntas y discusión	
12:15	13:00	Exposición Técnico-Comercial	

ABRIL / DOMINGO 28

SALÓN: Olmeca 1
Hombro y Codo

Hialoflex®
Suplemento Alimenticio
Ácido Hialurónico y Colágeno nativo Tipo II

ACTIVIDAD

Inestabilidad de hombro

Coordinador: Dr. Javier Martín Becerra

HORARIO		TEMA	NOMBRE COMPLETO
13:00	14:30	Coordinador	Dr. Javier Martín Becerra
13:00	13:10	Protocolo diagnóstico inicial en la inestabilidad unidireccional de hombro. ¿Cómo abordo el primer evento luxante?	Dr. Pedro Iturbide Siles
13:10	13:20	Inestabilidad glenohumeral. Aporte de la RMN y la artroresonancia	Dra. Yeni Fernández de Lara Barrera
13:20	13:30	Reparación única de la lesión de Bankart. ¿Cuándo sí y cuándo no es suficiente?	Dr. Francisco Cruz López
13:30	13:40	Dinamic Anterior Stabilization. Historia de una técnica que está tomando auge en la actualidad	Dr. Alberto Guevara Álvarez
13:40	13:50	DAS Onlay vs Inlay, supra vs trans tendón subscapular	Dr. Javier Martín Becerra
13:50	14:00	Técnica de Remplissage. ¿En qué casos se debe utilizar y cómo la realizo?	Dr. Jaim Atri Levy
14:00	14:10	Latarjet artroscópico. Mi experiencia y resultados	Dr. Daniel Rojas Castillo
14:10	14:20	Aumentaciones glenoideas con bloque óseo para inestabilidad con defecto óseo subcrítico	Dr. Alessandro Nilo Fulvi
14:20	14:30	Preguntas y Respuestas	Dr. Javier Martín Becerra

ABRIL / DOMINGO 28

SALÓN: Olmeca 2
Trauma y Osteosíntesis

Hialoflex®

Suplemento Alimenticio
Ácido Hialurónico y Colágeno nativo Tipo II

ACTIVIDAD

Cirugía de trauma complicada

Coordinador: Dr. Jorge Guillermo Ponce De León Domínguez

HORARIO		TEMA	NOMBRE COMPLETO
08:00	10:00	Coordinador	Dr. Jorge Guillermo Ponce De León Domínguez
08:00	08:07	Monitoreo en tiempo real, sensores y dispositivos en fracturas de columna	Dra. Carla Lisette García Ramos
08:07	08:14	Beneficios y retos del uso de la inteligencia artificial	Dr. Carlos David Maya De Lara
08:14	08:21	¿Qué hay de nuevo en infecciones y fracturas?	Dr. Édgar Samuel Vanegas Rodríguez
08:21	08:28	Infección en trauma ¿debo preservar el implante?	Dra. Grecia Judith Ambriz Rivas
08:28	08:35	Manejo con antibióticos en trauma	Dr. Juan Carlos De La Cruz García
08:35	08:42	Reconstrucción autoplástica de extremidad pélvica seriamente lesionada	Lic. Ramiro Atristain-Carrión
08:42	09:49	¿Qué debo saber sobre la cobertura cutánea?	Dr. Leonardo Xavier Moreno Degante
08:49	08:56	Cobertura cutánea ¿cuándo la puedo realizar?	Dr. Rodrigo Banegas Ruiz
08:56	09:03	¿Cuándo fijar las fracturas expuestas?	Dra. Paulina Herrera Novoa
09:03	09:10	Manejo de fracturas expuestas tipo III	Dra. Fryda Medina Rodríguez
09:10	09:17	Retos en la osteosíntesis de fracturas expuestas	Dr. Paolo Chiquini Ramírez
09:17	09:24	¿Osteosíntesis mínima en calcáneo es siempre posible? Abordaje de Kocher/lateral extendido	Dr. Martín Romo García de Bustamante
09:24	09:31	¿Osteosíntesis mínima en calcáneo es siempre posible? Abordaje del seno del tarso	Dra. Rocío del Pilar Pasache Lozano
09:31	09:38	Fracturas de astrálogo	Dr. Luis Felipe Hermida Galindo
09:38	09:45	No unión de fracturas, ¿Técnica de Masquelet?	Dr. Ernesto Torres Casado
09:45	09:52	Alargamiento de extremidad inferior postraumática	Dr. Robert Rozbruch
09:52	10:00	Reconstrucción periprotésica en pacientes amputados	Dr. Robert Rozbruch
10:00	10:45	Exposición Técnico-Comercial	

ABRIL / DOMINGO 28

SALÓN: Olmeca 2

Artroscopia y Ortopedia del Deporte

ACTIVIDAD

Actualización en la reparación del cartílago

Coordinador: Dr. Félix Enrique Villalobos Córdoba



HORARIO		TEMA	NOMBRE COMPLETO
10:45	12:15	Coordinador	Dr. Félix Enrique Villalobos Córdoba
10:45	10:55	¿A quién se le puede reparar el cartílago y cómo?	Dr. Félix Enrique Villalobos Córdoba
10:55	11:05	Técnicas de reparación condral disponibles y qué utilizo en mi práctica en Alemania	Dr. Philip Roessler
11:05	11:15	Técnicas de reparación condral: qué utilizo en mi práctica en México	Dr. Francisco Cruz López
11:15	11:25	Técnicas de reparación condral disponibles y qué utilizo en mi práctica en la India	Dr. Deepak Goyal
11:25	11:35	¿Qué entiendo por reconstrucción biológica de rodilla y cómo lo hago en México?	Dr. Ricardo González de Anda
11:35	11:45	Técnicas de reparación condral disponibles y qué utilizo en mi práctica en Estados Unidos	Dr. Simon Goertz
11:45	12:15	Discusión de casos (mesa redonda)	Dr. Félix Enrique Villalobos Córdoba
12:15	13:00	Exposición Técnico-Comercial	

ABRIL / DOMINGO 28

SALÓN: Olmeca 2

Artroscopia y Ortopedia del Deporte

ACTIVIDAD

Manejo avanzado de la patología patelofemoral

Coordinador: Dr. Francisco Javier Pérez Jiménez

Hialoflex®
Suplemento Alimenticio
Ácido Hialurónico y Colágeno nativo Tipo II

HORARIO		TEMA	NOMBRE COMPLETO
13:00	14:30	Coordinador	Dr. Francisco Javier Pérez Jiménez
13:00	13:10	¿Por qué es más común en mujeres el síndrome doloroso patelofemoral?	Dr. Luis Sierra Suárez
13:10	13:20	Implante de condrocitos alogénicos para el tratamiento de las lesiones de cartílago	Dra. Anell Olivos Meza
13:20	13:30	Manejo de inestabilidad patelofemoral en pacientes con fisis	Dr. Elmy Flores González
13:30	13:40	Manejo de la inestabilidad patelofemoral con osteotomías de la tuberosidad anterior de la tibia	Dr. Luis Sierra Suárez
13:40	13:50	¿Cuándo debo agregar una trocleoplastia?	Dr. Francisco Cruz López
13:50	14:00	Pacientes jóvenes con artrosis patelofemoral por inestabilidad, ¿cómo los manejo?	Dr. Michell Ruiz Suárez
14:00	14:30	Discusión de casos (mesa redonda)	Dr. Francisco Javier Pérez Jiménez

ABRIL / DOMINGO 28

SALÓN: Tolteca 1
Tumores

Hialoflex®

Suplemento Alimenticio
Ácido Hialurónico y Colágeno nativo Tipo II

ACTIVIDAD

Complejidad en tumores benignos

Coordinadora: Dra. Martha Brenda Lobato Saucedo

HORARIO		TEMA	NOMBRE COMPLETO
08:00	10:00	Coordinadora	<i>Dra. Martha Brenda Lobato Saucedo</i>
08:00	08:10	Introducción a los tumores benignos	<i>Dra. Pamela Ibarra de la O</i>
08:10	08:20	Tumores en el pie	<i>Dra. Felicitas del Rosario Vargas López</i>
08:20	08:30	Tumores en la mano	<i>Dra. Carla Beatriz Fonseca Soto</i>
08:30	08:40	Recidivas en tumores benignos, ¿cómo evitarlas?	<i>Dr. Daniel Montaña Gómez</i>
08:40	08:50	Deformidades severas en tumores benignos	<i>Dr. Luis Miguel Linares González</i>
08:50	09:00	Cuando camina como pato, grazna como pato, pero no es un pato	<i>Dr. Ernesto Andrés Delgado Cedillo</i>
09:00	09:10	Condroblastomas que no se quedan en la epífisis	<i>Dr. Juan Carlos González Saldívar</i>
09:10	09:20	Osteocondromatosis	<i>Dra. Pamela Ibarra de la O</i>
09:20	09:30	Tumores cartilagosos y cuándo biopsiarlos: evidencia	<i>Dr. Jorge Alberto Sánchez Rodríguez</i>
09:30	09:40	Tumores cartilagosos y cuándo biopsiarlos: experiencia	<i>Dra. Adriana Hernández López</i>
09:40	09:50	Tumores de gran volumen: opciones terapéuticas	<i>Dr. Miguel Ángel Clara Altamirano</i>
09:50	10:00	Preguntas y comentarios	<i>Dra. Martha Brenda Lobato Saucedo</i>
10:00	10:45	Exposición Técnico-Comercial	

ABRIL / DOMINGO 28

SALÓN: Tolteca 1
Simposio Farmacológico

ACTIVIDAD

Conferencia magistral

Coordinador:



HORARIO		TEMA	NOMBRE COMPLETO
10:45	11:15	Educación ortopédica	Dr. Luis Fernández Portal
11:15	12:15	Simposio Farmacológico	
12:15	13:00	Exposición Técnico-Comercial	

ABRIL / DOMINGO 28

SALÓN: Tolteca 1
Tumores

ACTIVIDAD

Tecnologías al servicio de la ortopedia oncológica

Coordinadora: Dra. Brenda Montserrat Mata Briseño

Hialoflex®
Suplemento Alimenticio
Ácido Hialurónico y Colágeno nativo Tipo II

HORARIO		TEMA	NOMBRE COMPLETO
13:00	14:30	Coordinadora	Dra. Brenda Montserrat Mata Briseño
13:00	13:10	Avances en cirugía ortopédica, de la planeación a la ejecución	Dra. Felicitas del Rosario Vargas López
13:10	13:20	Impresión 3D: aplicación quirúrgica	Dra. Adriana Hernández López
13:20	13:30	Aloprótesis: reconstruyendo lo imposible	Dr. Germán Luis Farfalli
13:30	13:40	Evitando infección, más allá de los antimicrobianos	Dr. Genaro Espejo Sánchez
13:40	13:50	Revision arthroplasty, implant options	Dr. Michael Parry
13:50	14:00	Implantes de fibra de carbono, utilidad y ventajas	Dr. Carlos Eduardo Cuervo Lozano
14:00	14:10	Cirugía navegada y robótica	Dr. Germán Luis Farfalli
14:10	14:20	Custom-made implants	Dr. Michael Parry
14:20	14:30	Preguntas y comentarios	Dra. Brenda Montserrat Mata Briseño

ABRIL / DOMINGO 28

SALÓN: Tolteca 2
Columna

Hialoflex®

Suplemento Alimenticio
Ácido Hialurónico y Colágeno nativo Tipo II

ACTIVIDAD

Cirugía de plexo

Coordinador: Dr. Rogelio Josué Solano Pérez

HORARIO		TEMA	NOMBRE COMPLETO
08:00	09:20	Coordinador	Dr. R. Rogelio Josué Solano Pérez
08:00	08:20	Fractura de columna asociada a lesión de plexo braquial	Dra. Nelida Yudith Ruiz Carrillo
08:20	08:40	Fractura de húmero asociada a lesión neurológica	Dr. Pablo González Lomelín
08:40	09:00	Machacamiento de extremidad torácica con lesión neurológica no detectada	Dra. Yuridia Fombona Hernández
09:00	09:20	Síndrome de salida torácica	Dr. Rogelio Josué Solano Pérez

ABRIL / DOMINGO 28

SALÓN: Tolteca 2
Columna

ACTIVIDAD

Legal

Coordinador: Dr. Roberto Hernández Rodríguez



HORARIO		TEMA	NOMBRE COMPLETO
09:20	10:00	Coordinador	Dr. Roberto Hernández Rodríguez
09:20	10:00	Caso de legales	Dr. Roberto Hernández Rodríguez
10:00	10:45	Exposición Técnico-Comercial	
10:45	12:15	Simposio Farmacológico	
12:15	13:00	Exposición Técnico-Comercial	

ABRIL / DOMINGO 28

SALÓN: Tolteca 2
Columna

ACTIVIDAD

Tumores en columna

Coordinador: Dr. Leonardo Álvarez Betancourt

Hialoflex®

Suplemento Alimenticio
Ácido Hialurónico y Colágeno nativo Tipo II

HORARIO		TEMA	NOMBRE COMPLETO
13:00	14:30	Coordinador	Dr. Leonardo Álvarez Betancourt
13:00	13:15	Complicación, infección en tumor	Dra. Carla Lisette García Ramos
13:15	13:30	Complicaciones neurológicas	Dr. Gervith Reyes Soto
13:30	13:45	Error diagnóstico	Dr. Daniel Torres Fragoso
13:45	14:00	Complicaciones sistémicas de embolización de malformaciones vasculares espinales	Dr. Erick Giomar Gómez Ventura
14:00	14:15	Complicaciones abdominales de cirugía raquídea por tumor	Dr. Luis Alejandro Palacios Sánchez
14:15	14:30	Lesión de arteria vertebral en la resección de Schwannoma C1-C3	Dr. Leonardo Álvarez Betancourt

ABRIL / DOMINGO 28

SALÓN: Mixteca 1
Residentes

Hialoflex®

Suplemento Alimenticio
Ácido Hialurónico y Colágeno nativo Tipo II

ACTIVIDAD

Trauma

Coordinador: Dr. Rubén García Linage

HORARIO		TEMA	NOMBRE COMPLETO
08:00	10:00	Coordinador	Dr. Rubén García Linage
08:00	08:10	Fractura de húmero distal en pacientes pediátricos	Dr. Alfonso Migoya Nuño
08:10	08:20	Fractura por avulsión de la tuberosidad anterior de la tibia	Dr. Rómulo Armando Guillén Aguilar
08:20	08:30	Fractura de cadera	Dr. Alejandra López Rubio
08:30	08:40	Fractura de escápula	Dr. Fernando Manuel Lossada Finol
08:40	08:50	Fractura de tobillo	Dra. Adriana Ávila Salgado
08:50	09:00	Fractura de rótula	Dr. Daniel Zimbrón López
09:00	09:10	Fractura de húmero proximal	Dr. Gabriel Fraind Maya
09:10	09:20	Fractura de húmero distal	Dr. Edgardo Ramos Maza
09:20	09:30	Mano traumática	Dr. David Martínez Duncker Rebolledo
09:30	10:00	Discusión	
10:00	10:45	Exposición Técnico-Comercial	

ABRIL / DOMINGO 28

SALÓN: Mixteca 1
Residentes

ACTIVIDAD

Sports

Coordinador: Dr. Rubén García Linage



HORARIO		TEMA	NOMBRE COMPLETO
10:45	12:15	Coordinador	Dr. Rubén García Linage
10:45	10:55	Abordaje integral de cadera dolorosa en el paciente joven	Dr. Paulo Pérez Padilla
10:55	11:05	Glenartrosis en atletas	Dr. Fernando Manuel Lossada Finol
11:05	11:15	ACL preservation	Dr. Gregory DiFelice
11:15	11:25	Actualidades en LCA	Dr. Rubén García Linage
11:25	11:35	Reparación artroscópica de fibrocartílagos triangular	Dr. David Martínez Duncker Rebolledo
11:35	11:45	Inestabilidad de los peroneos: del diagnóstico al tratamiento	Dr. Rómulo Armando Guillén Aguilar
11:45	12:15	Discusión	
12:15	13:00	Exposición Técnico-Comercial	

ABRIL / DOMINGO 28

SALÓN: Mixteca 1
Residentes

Hialoflex®
Suplemento Alimenticio
Ácido Hialurónico y Colágeno nativo Tipo II

ACTIVIDAD

Artroplastia

Coordinador: Dr. Daniel Zimbrón López

HORARIO		TEMA	NOMBRE COMPLETO
13:00	14:30	Coordinador	Dr. Daniel Zimbrón López
13:00	13:10	Artroplastia de codo	Dr. Edwin Alfonso Valencia Ramón Ramón
13:10	13:20	Artroplastia primaria de rodilla	Dra. Alexia Cesin Abdala
13:20	13:30	Artroplastia de revisión de rodilla	Dr. Octavio Cisneros Correa
13:30	13:40	Artroplastia primaria de rodilla asistida por computadora	Dr. Carlos Colmenero Rolón
13:40	13:50	Abordajes para artroplastia de cadera	Dr. Rogelio Domínguez Castro
13:50	14:00	Artroplastia total de cadera asistida por computadora	Dr. Paulo Pérez Padilla
14:00	14:30	Discusión	Todo el Panel

ABRIL / DOMINGO 28

SALÓN: Mixteca 2
Mano y Muñeca

Hialoflex®

Suplemento Alimenticio
Ácido Hialurónico y Colágeno nativo Tipo II

ACTIVIDAD

Nervio periférico

Coordinador: Dr. Efraín Farías Cisneros

HORARIO		TEMA	NOMBRE COMPLETO
08:00	10:00	Coordinador	Dr. Efraín Farías Cisneros
08:00	08:10	Liberaciones de nervio periférico con técnicas mínimamente invasivas y endoscópicas	Dra. Claudia Arroyo Berezowsky
08:10	08:20	Dolor del pilar en túnel del carpo	Dra. Marie Camille Pellat Fons
08:20	08:30	Lesiones nerviosas: ¿cuándo hacer neurorrafia y cuándo injertos?	Dr. José Joaquín Díaz López
08:30	08:40	Transferencias nerviosas	Dr. Efraín Farías Cisneros
08:40	08:50	Endoscopic cubital tunnel release +/- anterior transposition	Dra. Margaret Fok
08:50	09:00	Neuropatía compresiva del cubital en el canal epitrocleo-olecraneano, ¿anteponer o no anteponer?	Dra. María Cristina Rodríguez Ricardo
09:00	09:10	Actualidades en lesiones del nervio radial	Dr. José Joaquín Díaz López
09:10	09:20	TMR in the management of neuroma and phantom limb pain	Dra. Margaret Fok
09:20	10:00	Casos clínicos	
10:00	10:45	Exposición Técnico-Comercial	

ABRIL / DOMINGO 28

SALÓN: Mixteca 2
Mano y Muñeca

ACTIVIDAD

Cirugía Mínima Invasiva

Coordinador: Dr. Diego Fabián Valencia Rodríguez



HORARIO		TEMA	NOMBRE COMPLETO
10:45	12:15	Coordinador	Dr. Diego Fabián Valencia Rodríguez
10:45	11:00	Tratamiento de fracturas de falanges y metacarpianos con tornillos centromedulares	Dr. José Joaquín Díaz López
11:00	11:15	Tratamiento mínimo invasivo de lesiones del carpo, de la osteosíntesis a la artrodesis	Dr. Carlos Alberto Lozano Garza
11:15	11:30	Minimally invasive treatment of finger fractures	Dr. Alberto Lazzerini
11:30	11:45	Tratamiento de padecimientos en tejidos blandos	Dr. Diego Fabián Valencia Rodríguez
11:45	12:00	Utilidad del ultrasonido en el manejo del dolor de la extremidad superior, nuevas técnicas en anestesia	Dra. Marisol Limón Muñoz
12:00	12:15	Uso percutáneo de clavillos Kirschner	Dra. Susana del Rocío Téllez Luna
12:15	13:00	Exposición Técnico-Comercial	

ABRIL / DOMINGO 28

SALÓN: Mixteca 2
Mano y Muñeca

Hialoflex[®]
Suplemento Alimenticio
Ácido Hialurónico y Colágeno nativo Tipo II

ACTIVIDAD

Artroscopia de muñeca y pequeñas articulaciones

Coordinador: Dr. José Gerardo Zárate Ramírez

HORARIO		TEMA	NOMBRE COMPLETO
13:00	14:30	Coordinador	Dr. José Gerardo Zárate Ramírez
13:00	13:10	Artroscopia de muñeca y pequeñas articulaciones	Dr. José Gerardo Zárate Ramírez
13:10	13:20	Arthroscopic bone graft for scaphoid	Dra. Margaret Fok
13:20	13:30	Management of TFCC injuries in DR fractures	Dra. Margaret Fok
13:30	13:40	Ligamentous injuries in DR fractures	Dra. Margaret Fok
13:40	13:50	Reconstrucción artroscópica radiocubital distal	Dr. Luis Enrique Sánchez Gutiérrez
13:50	14:00	Lesión escafosemilunar	Dr. José Gerardo Zárate Ramírez
14:00	14:10	Liberación endoscópica del túnel carpiano	Dr. Alejandro de Jesús Espinosa Gutiérrez
14:10	14:30	Discusión de casos clínicos	

ABRIL / DOMINGO 28

SALÓN: Auditorio
HIR

ACTIVIDAD

CMOT

Hialoflex®

Suplemento Alimenticio
Ácido Hialurónico y Colágeno nativo Tipo II

HORARIO		TEMA
08:00	10:00	XXVI Examen de Vigencia de Certificación
10:00	10:30	RECESO
10:30	11:30	Reunión con Sociedades de Ortopedia
11:30	13:00	Reunión con Profesores Zona Centro
13:00	13:30	RECESO
13:30	15:00	Sesión Extraordinaria Pública

ABRIL / LUNES 29

CADERA Y RODILLA
/ HOMBRO Y CODO /
AO

TRAUMA / INFECCIONES
ÓSEAS / TALLER

TUMORES / DOLOR
/ TALLER

TOBILLO Y PIE / TRABAJOS
LIBRES / METABOLISMO
ÓSEO / TALLER

ORTOBIOLÓGICOS
/ SIMPOSIO
FARMACOLÓGICO

ORTOPEDIA
GERIATRICA
/ ORTOPEDIA
PEDIATRICA / TALLER

	OLMECA 1	OLMECA 2	TOLTECA 1	TOLTECA 2	MIXTECA 1	MIXTECA 2	
07:00 a 08:00	REGISTRO						
08:00 a 08:30							
08:30 a 09:00							
09:00 a 09:30	Ciencias básicas de ATC actual	Trauma de extremidad pélvica	Sarcomas óseos y de partes blandas	Actualidades Antepié	Ortobiológicos en reconstrucción ortopédica compleja y tecnología emergente	Traumatología	
09:30 a 10:00							
10:00 a 10:30							
10:30 a 11:15	VISITA EXPOSICIÓN TÉCNICO - COMERCIAL						
11:15 a 11:45							
11:45 a 12:15	ATC cadera en displasia de cadera, y preservación de la cadera	Osteosíntesis en pseudoartrosis	Dolor crónico en Ortopedia	Actualidades ortobiología y tecnología	SIMPOSIO BAYER - Manejo del dolor en artrosis: nuevas alternativas farmacológicas SIMPOSIO BIOTECHSA - Fosfato tricálcico tipo BETA, inyectable, indicaciones y casos clínicos. GENEX	Metabólico / Degenerativo	
12:15 a 12:45							
12:45 a 13:15							
13:15 a 14:00	VISITA EXPOSICIÓN TÉCNICO - COMERCIAL						
14:00 a 14:30							
14:30 a 15:00	Escápula y codo	Seudoartrosis Séptica	Dolor crónico en Ortopedia: Alternativas terapéuticas	De la artrosis a la prótesis	Ortobiológicos en reconstrucción ortopédica compleja y tecnología emergente	Nuevas tecnologías	
15:00 a 15:30							
15:30 a 16:00							
16:00 a 16:30	AO Day- Fracturas complejas de pelvis y cadera en los extremos de la vida	TALLER FOCE - Artroplastia total de rodilla con realidad aumentada / Experiencia reciente con prótesis de rodilla de pivote medial	TALLER BIOTECHLIVES - Colocación de membrana biológica en el tratamiento de lesiones condrales en tobillo y rodilla con Chondro Gide	Presentación Trabajos Libres Modalidad Oral - Metabolismo óseo	Colagenopatías	TALLER Método Ponseti	
16:30 a 17:00							
17:00 a 17:30							
17:30 a 18:00				TALLER - Metabolismo óseo -Actividades de la osteoporosis			Presentación Trabajos Libres Modalidad Oral
18:00 a 18:30							
18:30 a 19:00				TALLER ZIMMER - BIOMET - Artroplastia total de rodilla con ROSA			
19:00 a 20:00							

ABRIL / LUNES 29

SALÓN: Olmeca 1
Cadera y Rodilla

ACTIVIDAD

Ciencias básicas de ATC actual

Coordinador: Dr. Everth Mérida Herrera



HORARIO		TEMA	NOMBRE COMPLETO
08:00	10:30	Coordinador	Dr. Everth Mérida Herrera
08:00	08:08	ATC presente, pasado y futuro de los pares de fricción	Dr. Isaac Enrique Hernández Téllez
08:08	08:16	Complicaciones en artroplastia de cadera, diferencia entre abordaje anterior y abordaje lateral	Dr. Luis Justino Fernández Palomo
08:16	08:24	Polietilenos altamente entrecruzados, utilidad y uso de antioxidantes	Dr. Luis Enrique Ramírez Huerta
08:24	08:32	Par de fricción oxinium-polietileno: indicaciones	Dra. Graciela Gallardo García
08:32	08:40	Indicaciones del par de fricción cerámica-polietileno	Dr. Jesús González Laureani
08:40	08:48	Par de fricción metal-polietileno: indicaciones	Dr. César Eduardo Lagunas Sánchez
08:48	08:56	Indicaciones para par de fricción nitruro de titanio	Dr. Isaac Edmundo Cervantes Orozco
08:56	09:04	Copas acetabulares, recubrimiento poroso y metal trabecular. Mejoras tecnológicas	Dr. Jhon Jairo Galvis Bermúdez
09:04	09:12	Evidencia científica y mejoras tecnológicas en vástagos femorales y recubrimientos	Dr. Héctor Antonio Soriano Solís
09:12	09:20	Doble movilidad: indicaciones actuales	Dr. Jorge Sáenz Guerra
09:20	09:28	Sobrevida de la prótesis de doble movilidad	Dr. Isaac Enrique Hernández Téllez
09:28	09:36	Doble movilidad vs ATC convencional	Dr. Luis Enrique Guadalupe Rojas
09:36	09:44	Sistemas constreñidos en ATC ¿en quién están indicados?	Dra Gisela Cleto Zepeda
09:44	09:52	ATC de cadera híbridas y cementadas ¿en quién?	Dr. Alejandro Herce Santisteban
09:52	10:16	Conferencia magistral 25 años de abordaje anterior en EUA	Dr. Joel Matta
10:16	10:30	Preguntas y discusión	

ABRIL / LUNES 29

SALÓN: Olmeca 1
AO Trauma y Osteosíntesis

ACTIVIDAD

AO Day- Fracturas complejas de pelvis y cadera en los extremos de la vida

Coordinadora: Dra. Graciela Gallardo García

Hialoflex®
Suplemento Alimenticio
Ácido Hialurónico y Colágeno nativo Tipo II

HORARIO		TEMA	NOMBRE COMPLETO
16:00	17:30	Coordinadora	Dra. Graciela Gallardo García
16:00	16:15	Fractura bilateral de acetábulo y cuello femoral en paciente geriátrico con artritis reumatoidea	Dr. Carlos Mario Olarte Salazar
16:15	16:30	Fractura de sacro por compresión lateral en paciente geriátrico	Dra. Georgina Hernández Rodríguez
16:30	16:45	No unión en fractura transtrocantérica en paciente geriátrico	Dr. Luis Ochoa Olvera
16:45	17:00	Fractura de acetábulo en el adulto mayor: del éxito al fracaso en menos de un paso	Dr. Marco Antonio Rebatta Zuzunaga
17:00	17:15	Fractura de pelvis en paciente geriátrico	Dr. Peter Giannoudis
17:15	17:30	Fractura de sacro con insuficiencia pélvica	Dr. Marco Antonio Altamirano Cruz
17:30	17:45	Fractura compleja de sacro en "H" en paciente geriátrico	Dra. Graciela Gallardo García
17:45	19:30	Coordinador	Dr. Clemente Hernández Gómez
17:45	18:00	Fractura de pelvis estable	Dr. Pedro Jorba Elguero
18:00	18:15	Fractura de cadera en hueso patológico (osteogénesis imperfecta)	Dr. José Gilberto Ríos Ruíz
18:15	18:30	Fractura de pelvis inestable	Dr. Manuel Casas López
18:30	18:45	Fractura compleja de pelvis y acetábulo	Dr. Leonel Nieto Lucio
18:45	19:00	Fractura de cadera en terreno patológico (Quiste óseo)	Dr. Jacobo Saleme Cruz
19:00	19:15	Fractura-luxación de acetábulo	Dr. Clemente Hernández Gómez
19:15	19:30	Epifisiolistesis femoral proximal	Dr. Clemente Hernández Gómez
19:30	20:00	Preguntas y comentarios	
10:30	11:15	Exposición técnico-comercial	

ABRIL / LUNES 29

SALÓN: Olmeca 1
Cadera y Rodilla

Hialoflex®

Suplemento Alimenticio
Ácido Hialurónico y Colágeno nativo Tipo II

ACTIVIDAD

ATC: cadera en displasia de cadera y preservación de la cadera

Coordinador: Dr. Eduardo Acosta Rodríguez

HORARIO		TEMA	NOMBRE COMPLETO
11:15	13:15	Coordinador	Dr. Eduardo Acosta Rodríguez
11:15	11:23	Artroscopia de cadera: reconstrucción del labrum sin poste	Dr. Antonio Porthos Salas Pérez
11:23	11:31	Osteotomía periacetabular (mi técnica)	Dr. Javier Pérez Torres
11:31	11:39	Abordaje artroscópico extracapsular de la cadera	Dr. Luis Alberto Buendía Saavedra
11:39	11:47	Cirugía de preservación: manejo de la cápsula en pinzamiento acetabular	Dr. Antonio Porthos Salas Pérez
11:47	11:55	Síndrome doloroso de glúteo profundo	Dr. Eduardo Acosta Rodríguez
11:55	12:03	Límites de la artroscopia en la cirugía de preservación de la cadera	Dr. Humberto González Ugalde
12:03	12:11	Artroscopia de cadera con osteotomía desrotadora del fémur	Dr. Antonio Porthos Salas Pérez
12:11	12:20	Osteotomía periacetabular Ganz en Chile	Dr. Dante Parodi
12:20	12:28	Biomateriales: Chondrofiller para defectos condrales	Dr. José Ignacio Sánchez Urbina
12:28	12:36	Necrosis avascular de la cabeza femoral, tratamiento descompresivo en la Clínica Mayo	Dr. Rafael Sierra
12:36	12:44	Tratamiento artroscópico de la cadera en resorte	Dr. Dante Parodi
12:44	12:52	Pinzamiento femoroacetabular en jóvenes deportistas	Dr. Eduardo Acosta Rodríguez
12:52	13:00	Artroscopia de cadera y osteotomía de Ganz en Clínica Las Condes	Dr. Dante Parodi
13:00	13:15	Preguntas y discusión	
13:15	14:00	Exposición técnico-comercial	

ABRIL / LUNES 29

SALÓN: Olmeca 1
Hombro y Codo

ACTIVIDAD

Escápula y codo

Coordinador: Dr. Josué Giovanni Escutia García



HORARIO		TEMA	NOMBRE COMPLETO
14:00	16:00	Coordinador	Dr. Josué Giovanni Escutia García
14:00	14:10	Capsulitis adhesiva y patologías asociadas a su diagnóstico	Dr. Víctor Alfredo Orihuela Fuchs
14:10	14:20	Abordaje y manejo de las fracturas de escápula	Dr. Alessio Nilo Fulvi
14:20	14:30	Actualidades en el manejo de la luxación AC	Dr. Francisco Cruz López
14:30	14:40	Escápula alada: Actualidades quirúrgicas	Dr. Pedro Peláez Damy
14:40	14:50	Manejo de la inestabilidad multidireccional de codo	Dr. Michell Ruiz Suárez
14:50	15:00	Manejo de la inestabilidad medial de codo	Dr. Francisco Cruz López
15:00	15:10	Opciones protésicas y no protésicas en la artrosis de codo	Dr. Fernando Sergio Valero González
15:10	15:20	Secuelas traumáticas del codo	Dr. Josué Giovanni Escutia García
15:20	15:30	Fracturas complejas de cabeza radial. ¿Qué opciones tenemos en la actualidad?	Dr. Fernando Hiramuro Shoji
15:30	15:40	Complicaciones en la artroplastia de codo	Dr. Fernando Sergio Valero González
15:40	15:50	Codo rígido: mi protocolo de manejo	Dr. Melchor Iván Encalada Díaz
15:50	16:00	Preguntas y Respuestas	

ABRIL / LUNES 29

SALÓN: Olmeca 2
Trauma y Osteosíntesis

Hialoflex®

Suplemento Alimenticio
Ácido Hialurónico y Colágeno nativo Tipo II

ACTIVIDAD

Trauma de extremidad pélvica

Coordinadores: Dra. Fryda Medina Rodríguez, Dr. Daniel Diego Ball

HORARIO		TEMA	NOMBRE COMPLETO
08:00	10:30	Coordinador	Dr. Daniel Diego Ball
08:00	10:30	Coordinadora	Dra. Fryda Medina Rodríguez
08:00	08:08	Fractura de Lisfranc: artrodesis vs osteosíntesis	Dra. Paulina Navarro Torres Arpi
08:09	08:17	Fracturas periprotésicas de fémur distal, indicaciones para revisión	Dr. Jesús González Laureani
08:18	08:26	Fracturas en osteoporosis, ¿cuándo fijar y cuándo reemplazar?	Dra. Iza Fernanda Rodríguez Rodríguez
08:27	08:35	Controversias enclavado femoral anterógrado	Dra. Yari Lizete González Ibarra
08:36	08:44	Controversias enclavado femoral retrógrado	Dr. Gerardo Rafael Gutiérrez Sevilla
08:45	08:53	Secuencia de la restitución de superficie articular en fractura de meseta tibial	Dra. Evelyn Izanamy García Camacho
08:54	09:02	¿Cómo trato las fracturas Schatzker III?	Dr. Ernesto Torres Casado
09:03	09:11	¿Cuándo debo utilizar soporte medial en fracturas articulares completas de meseta tibial?	Dr. Eleazar García Martínez
09:12	09:20	Complex tibial plateau fractures	Dr. Peter Giannoudis
09:21	09:29	Fracturas Schatzker vs clavo o placa	Dr. Carlos Mario Olarte Salazar
09:30	09:38	Lower extremity injuries: modern management	Dr. Peter Giannoudis
09:39	09:47	¿Artroplastia en fractura de rodilla artrósica?	Dr. Alberto Nayib Evia Ramírez
09:48	09:56	Fracture related infection: the point of view of the surgeon	Dr. Peter Giannoudis
09:57	10:05	Fracturas de rodilla en pacientes seniles	Dr. Jorge Negrete Corona
10:06	10:14	Antibacterial coating in orthopaedics	Dr. Peter Giannoudis
10:15	10:23	Manejo de fracturas complejas de fémur	Dra. Fryda Medina Rodríguez
10:24	10:30	Subtrochanteric fractures: predicting problems	Dr. Peter Giannoudis
10:30	11:15	Exposición Técnico-Comercial	

ABRIL / LUNES 29

SALÓN: Olmeca 2
Infecciones Óseas

Hialoflex®
Suplemento Alimenticio
Ácido Hialurónico y Colágeno nativo Tipo II

ACTIVIDAD

Osteosíntesis en pseudoartrosis

Coordinador: Dr. Víctor Manuel Escobedo Troncoso

HORARIO		TEMA	NOMBRE COMPLETO
11:15	13:15	Coordinador	Dr. Víctor Manuel Escobedo Troncoso
11:15	11:23	Principios biomecánicos en pseudoartrosis	Dr. Job Diego Velázquez Moreno
11:23	11:31	Hay factores anatómicos que determinen la osteosíntesis que debo utilizar en pseudoartrosis, ¿cuáles?	Dr. Job Diego Velázquez Moreno
11:31	11:39	¿Influye el diámetro de los clavos endomedulares para tratar la pseudoartrosis de huesos largos?	Dr. Arturo Miranda Bravo
11:39	11:47	¿En pérdidas óseas existe consenso?	Dr. Fortino Hernández García
11:47	11:55	En pseudoartrosis diafisaria ¿qué osteosíntesis utilizo?	Dr. Lamberto Fabián Ramos Alejo
11:55	12:03	¿Cuáles son las complicaciones más frecuentes y cómo las soluciono?	Dr. Lamberto Fabián Ramos Alejo
12:03	12:11	En pseudoartrosis metafisaria ¿qué osteosíntesis utilizo?	Dr. Adrián Miguel Pérez
12:11	12:19	¿Cuáles son las complicaciones más frecuentes y cómo las soluciono?	Dr. Adrián Miguel Pérez
12:19	12:27	En pseudoartrosis metadiafisaria ¿qué osteosíntesis utilizo?	Dr. Arturo Pérez Cuéllar
12:27	12:35	¿Cuáles son las complicaciones más frecuentes y cómo las soluciono?	Dr. Arturo Pérez Cuéllar
12:35	12:43	Osteosíntesis única u osteosíntesis agregada (adjunta o mixta). ¿Cuándo y cómo hacerla?	Dr. Víctor Manuel Escobedo Troncoso
12:43	12:51	Injertos óseos: generalidades	Dr. Arturo Miranda Bravo
12:51	12:59	En pseudoartrosis con pérdida ósea menor a 2.5 cm ¿qué tipo de injerto utilizo?	Dr. Antonio Arcadio Cicero Álvarez
12:59	13:07	En pseudoartrosis con pérdida mayor a 2.5 cm ¿qué tipo de injerto utilizo?	Dr. Arturo Pérez Cuéllar
13:07	13:15	¿Qué hacer en reabsorción del injerto óseo?	Dr. José Antonio Hernández García
13:15	14:00	Exposición Técnico-Comercial	

ABRIL / LUNES 29

SALÓN: Olmecca 2
Infecciones Óseas

Hialoflex®

Suplemento Alimenticio
Ácido Hialurónico y Colágeno nativo Tipo II

ACTIVIDAD

Seudoartrosis séptica

Coordinador: Dr. Job Diego Velázquez Moreno

HORARIO		TEMA	NOMBRE COMPLETO
14:00	14:32	Coordinador	Dr. Job Diego Velázquez Moreno
14:00	14:08	Criterios de diagnóstico. Laboratorio, gabinete, clínico	Dr. José Antonio Hernández García
14:08	14:16	Cultivos: ¿cuántos? ¿preoperatorios o transoperatorios?	Dr. Lamberto Fabián Ramos Alejo
14:16	14:24	¿Es necesario tener cultivos negativos para realizar osteosíntesis?	Dr. Fortino Hernández García
14:24	14:32	¿Cuántos "aseos quirúrgicos" debo realizar antes de realizar la osteosíntesis?	Dr. Antonio Arcadio Cicero Álvarez

ABRIL / LUNES 29

SALÓN: Olmecca 2
Infecciones Óseas

ACTIVIDAD

Mesa redonda. Seudoartrosis séptica

Coordinador: Dr. Job Diego Velázquez Moreno



HORARIO		TEMA	NOMBRE COMPLETO
14:32	15:36	Coordinador	Dr. Job Diego Velázquez Moreno
14:32	14:40	¿Qué método realizo para el tratamiento de la seudoartrosis infectada?	Dr. Arturo Miranda Bravo
14:40	14:48	¿Qué tipo de osteosíntesis utilizo?	Dr. Fortino Hernández García
14:48	14:56	"¿En qué momento siembro el injerto óseo? "	Dr. Lamberto Fabián Ramos Alejo
14:56	15:04	¿Qué hago si recidiva la infección?	Dr. Adrián Miguel Pérez
15:04	15:12	¿Qué hago si pierde estabilidad mi osteosíntesis?	Dr. Arturo Pérez Cuéllar
15:12	15:20	¿En qué promedio de tiempo consolidaría la seudoartrosis?, de no ser así ¿cuándo decido su reintervención quirúrgica?	Dr. Antonio Arcadio Cicero Álvarez
15:28	15:36	¿Cirugía fallida, qué hago?	Dr. José Antonio Hernández García

ABRIL / LUNES 29

SALÓN: Olmecca 2
Infecciones Óseas

Hialoflex®
Suplemento Alimenticio
Ácido Hialurónico y Colágeno nativo Tipo II

ACTIVIDAD

Caso Clínico. Seudoartrosis séptica

Coordinador: Dr. Adrián Miguel Pérez

HORARIO		TEMA	NOMBRE COMPLETO
15:36	16:00	Coordinador	Dr. Adrián Miguel Pérez
15:44	15:52	Discusión	Dr. Víctor Manuel Escobedo Troncoso
15:44	15:52	Discusión	Dr. Job Diego Velázquez Moreno
15:44	15:52	Discusión	Dr. José Antonio Hernández García
15:52	16:00	Preguntas y comentarios	Dr. Arturo Miranda Bravo
15:52	16:00	Preguntas y comentarios	Dr. Arturo Pérez Cuéllar
15:52	16:00	Preguntas y comentarios	Dr. Fortino Hernández García
15:52	16:00	Preguntas y comentarios	Dr. Antonio Arcadio Cicero Álvarez

ABRIL / LUNES 29

SALÓN: Tolteca 1
Tumores

Hialoflex®

Suplemento Alimenticio
Ácido Hialurónico y Colágeno nativo Tipo II

ACTIVIDAD

Sarcomas óseos y de partes blandas

Coordinador: Dr. Genaro Espejo Sánchez

HORARIO		TEMA	NOMBRE COMPLETO
08:00	10:30	Coordinador	Dr. Genaro Espejo Sánchez
08:00	08:10	Sarcomas: panorama actual	Dr. Luis Miguel Linares González
08:10	08:20	Planeación quirúrgica y márgenes	Dra. Karla Lizette Álvarez Barba
08:20	08:30	Quimioterapia en sarcomas, ¿qué hay de nuevo?	Dr. José Adalberto Toriz Hernández
08:30	08:40	Manejo, conservación y transporte de espécimen patológico	Dra. Claudia Haydee Sarahi Caro Sánchez
08:40	08:50	Anestesia en cirugía ortopédica, ¿qué herramientas ofrece?	Dra. Idaleyvis Germán Córdova
08:50	09:00	Reconstrucción de tejidos blandos en sarcomas, el terreno del cirujano plástico	Dra. Carmen Iglesias Urraca
09:00	09:10	Preguntas y comentarios	Dr. Genaro Espejo Sánchez
09:10	09:20	Enfermedad metastásica, alternativas de manejo	Dr. Miguel Ángel Clara Altamirano
09:20	09:30	Cirugía radical, ¿cómo mejora la calidad de vida?	Dr. Ernesto Andrés Delgado Cedillo
09:30	09:40	Rehumanizando a mi paciente	Dra. Fabiola Barrón Maldonado
09:40	09:50	Reciclaje, ¿en el hueso también hay opción?	Dra. Adriana Hernández López
09:50	10:00	Infección en aloinjertos masivos	Dr. Germán Luis Farfalli
10:00	10:10	Pelvic reconstruction, why we keep doing it?	Dr. Michael Parry
10:10	10:20	No reconstrucción en pelvis, otra excelente alternativa	Dr. Carlos Eduardo Cuervo Lozano
10:20	10:30	Preguntas y comentarios	Dr. Genaro Espejo Sánchez
10:30	11:15	Exposición Técnico-Comercial	

ABRIL / LUNES 29

SALÓN: Tolteca 1
Dolor

ACTIVIDAD

Dolor crónico en Ortopedia

Coordinador: Dr. Marco Rafael Villanueva Sámano



HORARIO		TEMA	NOMBRE COMPLETO
11:15	13:15	Coordinador	Dr. Marco Rafael Villanueva Sámano
11:15	11:20	Introducción	Dr. Marco Rafael Villanueva Sámano
11:20	11:40	Transición de dolor agudo a dolor crónico	Dr. Jaume Nolla Suárez
11:40	11:50	Digivote: preguntas interactivas	Dr. Marco Rafael Villanueva Sámano
11:50	12:10	Importancia de la medicina física en dolor crónico	Dr. Jaume Nolla Suárez
12:10	12:20	Digivote: preguntas interactivas	Dr. Marco Rafael Villanueva Sámano
12:20	12:40	Dolor neuropático: manejo basado en fenotipo	Dr. Miguel Rodríguez Castañón
12:40	12:50	Digivote: preguntas interactivas	Dr. Jaume Nolla Suárez
12:50	13:10	Dolor neuropático: manejo farmacológico	Dr. Miguel Rodríguez Castañón
13:10	13:15	Preguntas y comentarios	
13:15	14:00	Exposición Técnico-Comercial	

ABRIL / LUNES 29

SALÓN: Tolteca 1
Dolor

ACTIVIDAD

Dolor crónico en Ortopedia: Alternativas terapéuticas

Coordinador: Dr. Marco Rafael Villanueva Sámano

Hialoflex®
Suplemento Alimenticio
Ácido Hialurónico y Colágeno nativo Tipo II

HORARIO		TEMA	NOMBRE COMPLETO
14:00	16:00	Coordinador	Dr. Marco Rafael Villanueva Sámano
14:00	14:05	Introducción	Dr. Marco Rafael Villanueva Sámano
14:05	14:25	Integración conectómica del dolor	Dr. José Luis Navarro Olvera
14:25	14:35	Digivote: preguntas interactivas	Dr. Marco Rafael Villanueva Sámano
14:35	14:55	Manejo del dolor mediante la neurocirugía funcional	Dr. José Luis Navarro Olvera
14:55	15:15	Actualidades en medicina cannabinoide	Dra. María Fernanda Arboleda Castro
15:15	15:25	Digivote: preguntas interactivas	Dr. Marco Rafael Villanueva Sámano
15:25	15:45	Conceptos prácticos y prescripción de cannabinoides	Dra. María Fernanda Arboleda Castro
15:45	16:00	Preguntas y comentarios	

ABRIL / LUNES 29

SALÓN: Tolteca 2
Tobillo y Pie

Hialoflex®

Suplemento Alimenticio
Ácido Hialurónico y Colágeno nativo Tipo II

ACTIVIDAD

Actualidades Antepié

Coordinadora: Dra. Otilia Gallegos de la Torre

HORARIO		TEMA	NOMBRE COMPLETO
08:00	09:30	Coordinadora	<i>Dra. Otilia Gallegos de la Torre</i>
08:00	08:08	Cuál es mi algoritmo de tratamiento en Hallux valgus	<i>Dr. Martín Romo García de Bustamante</i>
08:09	08:16	Hay que tomar en cuenta la rotación	<i>Dr. Jaime Isaías Ortíz Garza</i>
08:17	08:24	Lapidus ¿cuándo decido?	<i>Dra. Adriana Ávila Salgado</i>
08:25	08:34	MIS	<i>Dra. Ana Cristina King Martínez</i>
08:35	08:43	Preguntas y comentarios	
08:44	08:52	¿Cómo manejo el hallux juvenil?	<i>Dr. Omar Ituriel Vela Goñi</i>
08:53	09:01	Hallux rigidus	<i>Dra. Itzel Caldiño Lozada</i>
09:02	09:10	Artrodesis metatarso falángica	<i>Dr. Fabián Alberto Romero Berrío</i>
09:11	09:19	Complicaciones en cirugía de hallux	<i>Dr. Manuel José Pellegrini Pucci</i>
09:20	09:30	Preguntas y comentarios	

ABRIL / LUNES 29

SALÓN: Tolteca 2
 Tobillo y Pie



ACTIVIDAD

Casos clínicos Hallux

Coordinador: Dr. Raymundo Cornejo Olvera

HORARIO		TEMA	NOMBRE COMPLETO
09:30	10:00	Coordinador	Dr. Raymundo Cornejo Olvera
09:30	09:40	Caso 1	Dr. Moisés King Martínez
09:40	09:50	Caso 2	Dra. Otilia Gallegos de la Torre
09:50	10:00	Caso 3	Dra. Vania Lucas Tenorio

ABRIL / LUNES 29

SALÓN: Tolteca 2
 Tobillo y Pie

Hialoflex®
 Suplemento Alimenticio
 Ácido Hialurónico y Colágeno nativo Tipo II

ACTIVIDAD

Casos Revisión Hallux

Coordinadora: Dra. Eloísa Patricia Parra Téllez

HORARIO		TEMA	NOMBRE COMPLETO
10:00	10:30	Coordinador	<i>Dra. Eloísa Patricia Parra Téllez</i>
10:00	10:15	Caso 1	<i>Dr. Luis Felipe Hermida Galindo</i>
10:15	10:30	Caso 2	<i>Dr. Manuel José Pellegrini Pucci</i>
10:30	11:15	Exposición Técnico-Comercial	

ABRIL / LUNES 29

SALÓN: Tolteca 2
Tobillo y Pie

Hialoflex®

Suplemento Alimenticio
Ácido Hialurónico y Colágeno nativo Tipo II

ACTIVIDAD

Actualidades, Ortobiología y tecnología

Coordinador: Dr. Eduardo Gerardo López Gavito

HORARIO		TEMA	NOMBRE COMPLETO
11:15	12:45	Coordinador	<i>Dr. Eduardo Gerardo López Gavito</i>
11:15	11:25	Masquelet e injertos masivos	<i>Dr. Luis Cadena Méndez</i>
11:25	11:35	Actualidades en cartílago	<i>Dr. Alberto Cuéllar Avaroma</i>
11:35	11:45	Actualidades en piel	<i>Dra. Ana Cristina King Martínez</i>
11:45	11:55	Impresiones 3D	<i>Dr. Fabián Alberto Romero Berrío</i>
11:55	12:05	Preguntas y comentarios	
12:05	12:15	Uso de la inteligencia artificial en pie y tobillo ¿es posible?	<i>Dr. Luis Felipe Hermida Galindo</i>
12:15	12:25	Sistema de presión negativa en pie y tobillo	<i>Dra. Ana Cristina King Martínez</i>
12:25	12:35	TAC en carga, usos y ventajas	<i>Dr. Manuel José Pellegrini Pucci</i>
12:35	12:45	Preguntas y comentarios	

ABRIL / LUNES 29

SALÓN: Tolteca 2
 Tobillo y Pie



ACTIVIDAD

Casos clínicos Ortobiología

Coordinadora: Dra. Vania Lucas Tenorio

HORARIO		TEMA	NOMBRE COMPLETO
12:45	13:15	Coordinadora	Dra. Vania Lucas Tenorio
12:45	12:55	Caso 1	Dr. Martín Romo García de Bustamante
12:55	13:05	Caso 2	Dr. Omar Ituriel Vela Goñi
13:05	13:15	Caso 3	Dr. José Luis Villegas Macedo
13:15	14:00	Exposición Técnico-Comercial	

ABRIL / LUNES 29

SALÓN: Tolteca 2
Tobillo y Pie

Hialoflex®
Suplemento Alimenticio
Ácido Hialurónico y Colágeno nativo Tipo II

ACTIVIDAD

De la artrosis a la prótesis

Coordinadora: Dra. Ana Cristina King Martínez

HORARIO		TEMA	NOMBRE COMPLETO
14:00	15:20	Coordinadora	<i>Dra. Ana Cristina King Martínez</i>
14:00	14:10	Exploración, imágenes, TC conservador	<i>Dra. Otilia Gallegos de la Torre</i>
14:10	14:20	Osteotomías de alineación	<i>Dr. Fabián Alberto Romero Berrío</i>
14:20	14:30	Artrodistracción ¿cuándo realizarla?	<i>Dr. Sergio Rodríguez Rodríguez</i>
14:30	14:40	Artrodesis tibioastragalina	<i>Dr. Eduardo Gerardo López Gavito</i>
14:40	14:50	Preguntas y comentarios	
14:50	15:00	Cómo nos ha ido con la prótesis de tobillo en México	<i>Dr. Luis Arturo Gómez Carlin</i>
15:00	15:10	Desde la artroplastía hasta la revisión: perlas y trucos	<i>Dr. Manuel José Pellegrini Pucci</i>
15:10	15:20	Preguntas y comentarios	

ABRIL / LUNES 29

SALÓN: Tolteca 2
Tobillo y Pie

Hialoflex®

Suplemento Alimenticio
Ácido Hialurónico y Colágeno nativo Tipo II

ACTIVIDAD

Cross fire: artroplastia vs artrodesis

Coordinador: Dr. Luis Arturo Gómez Carlin

HORARIO		TEMA	NOMBRE COMPLETO
15:20	16:00	Coordinador	<i>Dr. Luis Arturo Gómez Carlin</i>
15:20	15:30	Artrodesis 1	<i>Dr. Luis Cadena Méndez</i>
15:30	15:40	Artroplastia 1	<i>Dr. Manuel José Pellegrini Pucci</i>
15:40	15:50	Artrodesis 2	<i>Dra. Eloísa Patricia Parra Téllez</i>
15:50	16:00	Artroplastia 2	<i>Dr. Martín Romo García de Bustamante</i>

ABRIL / LUNES 29

SALÓN: Tolteca 2
Investigación

ACTIVIDAD

Presentación Trabajos Libres Modalidad Oral

Coordinador: Dr. Mario Martínez Villalobos



HORARIO		TEMA	NOMBRE COMPLETO
16:00	17:30	Coordinador	Dr. Mario Martínez Villalobos
16:00	16:07	Capacidad predictiva de las herramientas de evaluación del riesgo de fractura: overview de revisiones sistemáticas	Dra. Griselda Adriana Cruz Priego
16:07	16:14	Fracture Liaison Services (FLS) model: redefining post-fracture care for better quality of life and effective prevention of recurrent fractures	Dr. Juan Manuel Viruega Avalos
16:14	16:21	Resultados en pacientes pediátricos intervenidos con reducción cerrada y configuración cruzada con clavillos Kirschner en fracturas supracondíleas de húmero Gartland II y III en el Instituto Nacional de Rehabilitación Luis Guillermo Ibarra Ibarra	Dra. Andrea Cristina Soberanis Núñez
16:21	16:28	Condromatosis sinovial fistulizada aséptica en articulación de rodilla en femenino de 51 años, en el Hospital General Raymundo Abarca Alarcón, IMSS Bienestar, Chilpancingo, Guerrero	Dr. Misael Correa Romero
16:28	16:35	Resultado funcional de la escapulectomía total como parte del tratamiento de sarcoma de Ewing en escápula de un lactante. Reporte de caso	Dra. Tania Lizbeth Alvarado Monroy
16:35	16:45	Preguntas y comentarios	
16:45	16:52	Modificación de la técnica Lapidus. Experiencia en el Instituto Nacional de Rehabilitación, una revisión a 5 años	Dra. Diana Gabriela Rodales Trejo
16:52	16:59	Evaluación por ultrasonografía del ligamento calcáneo escafoideo plantar y tendón tibial posterior en pacientes con pie plano del adulto	Dr. Juan Gerardo Segoviano Parra
16:59	17:06	Funcionalidad posquirúrgica de los pacientes con fracturas de tobillo en Hospital General Regional #1 IMSS, Querétaro	Dr. José Refugio Rincón Gómez
17:06	17:13	Diferencias funcionales entre el Rate bilateral consecutiva vs Rate bilateral en dos tiempos quirúrgicos mediante la escala funcional Womac en pacientes con gonartrosis bilateral manejados en el IMSS UMAE HE No.1 CMN Bajío	Dr. Ozmar Ignacio Ochoa Villar
17:13	17:20	Estudio cuasiexperimental comparativo funcional en pacientes intervenidos quirúrgicamente de artroplastia primaria de rodilla con reemplazo patelar vs no reemplazo	Dr. Gilberto Octavio León Olvera
17:20	17:30	Preguntas y comentarios	

ABRIL / LUNES 29

SALÓN: Tolteca 2
Metabolismo Óseo

Hialoflex®

Suplemento Alimenticio
Ácido Hialurónico y Colágeno nativo Tipo II

ACTIVIDAD

Taller Actividades de la Osteoporosis

Coordinadora: Dra. Alhelí Lucía Bremer Aztudillo

HORARIO		TEMA	NOMBRE COMPLETO
17:30	18:30	Coordinadora	Dra. Alhelí Lucía Bremer Aztudillo
17:30	18:10	Casos clínicos t. Pregúntale al experto	Dra. Brissa Alvarado Denicia
17:30	18:10	Casos clínicos osteoporosis. Pregúntale al experto	Dra. Paola Maritza Zamora Muñoz
18:10	18:25	Perlas de rehabilitación en el paciente con osteoporosis sin fractura	Dra. Andrea Olascoaga Gómez de León
18:25	18:30	Preguntas y comentarios	

ABRIL / LUNES 29

SALÓN: Mixteca 1
Ortobiológicos

Hialoflex®

Suplemento Alimenticio
Ácido Hialurónico y Colágeno nativo Tipo II

ACTIVIDAD

Ortobiológicos en reconstrucción ortopédica compleja y tecnología emergente

Coordinador: Dr. Raúl Álvarez San Martín

HORARIO		TEMA	NOMBRE COMPLETO
08:00	10:30	Coordinador	Dr. Raúl Álvarez San Martín
08:00	08:10	Sustitutos óseos: sulfatos y fosfatos de calcio	Dr. Carlos Mochón Halabe
08:10	08:20	Autoinjertos de cuádriceps. Volvió para quedarse (LCA)	Dr. Diego Pérez-Salazar Marina
08:20	08:30	Implantología en Ortopedia: la osteointegración y las prótesis externas en amputados	Dr. Robert Rozbruch
08:30	08:40	Uso de aloinjertos en reconstrucción del aparato extensor de rodilla	Dr. Vicente José López Pérez
08:40	08:50	Antibióticos y ortobiológicos: la versatilidad de la vancomicina	Dr. Raúl Álvarez San Martín
08:50	09:00	Reconstrucción todo-adentro paso a paso. Evitar complicaciones, maximizando resultados (LCA)	Dr. Diego Pérez-Salazar Marina
09:00	09:10	Los fundamentos de las células madre en Ortopedia	Dr. Roberto Berebichez Fridman
09:10	09:20	Las sales de calcio en osteomielitis	Dr. Carlos Mochón Halabe
09:20	09:30	Plasma rico en plaquetas en el tratamiento de la fascitis plantar	Dr. Luis Felipe Hermida Galindo
09:30	09:40	Terapias biológicas en cirugía de manguito rotador	Dr. Federico A. Yañez Siler
09:40	09:50	Uso de proteínas óseas morfogenéticas en pediatría	Dr. Alejandro Dabaghi Richerand
09:50	10:00	Características de los concentrados de células madre y sus aplicaciones en Ortopedia	Dr. Roberto Berebichez Fridman
10:00	10:10	El papel del uso articular del plasma rico en plaquetas en lesión meniscal	Dr. Jorge Aziz Jacobo
10:10	10:20	El papel del uso articular del plasma rico en plaquetas en osteoartritis de rodilla	Dr. Jaim Atri Levy
10:20	10:30	Uso de biológicos en reparación de mango rotador: el plasma rico en plaquetas	Dr. Javier Martín Becerra
10:30	11:15	Exposición Técnico-Comercial	
11:15	13:15	Simposio Farmacológico	
13:15	14:00	Exposición Técnico-Comercial	

ABRIL / LUNES 29

SALÓN: Mixteca 1
Ortobiológicos

Hialoflex®
Suplemento Alimenticio
Ácido Hialurónico y Colágeno nativo Tipo II

ACTIVIDAD

Ortobiológicos en reconstrucción ortopédica compleja y tecnología emergente

Coordinador: Dr. Daniel Luna Zaragoza

HORARIO		TEMA	NOMBRE COMPLETO
14:00	16:00	Coordinador	Dr. Daniel Luna Zaragoza
14:00	14:10	El papel terapéutico de la dexametasona en Ortopedia	Dr. Jorge Aziz Jacobo
14:10	14:20	El papel terapéutico de metilprednisolona en Ortopedia	Dr. Javier Martín Becerra
14:20	14:30	El papel terapéutico de triamcinolona en Ortopedia	Dr. Francisco Salvador Álvarez Salas
14:30	14:40	El papel terapéutico de la dehidroepiandrosterona en Ortopedia	Dr. Raúl Álvarez San Martín
14:40	14:50	Viscosuplementación y esteroides	Dr. Carlos Salvador Juárez Rojas
14:50	15:00	La radiación Gamma y los tejidos osteotendinosos en México	Dr. Daniel Luna Zaragoza
15:00	15:10	¿Cuándo, qué y cómo? en el tratamiento de la inestabilidad de hombro	Dr. Diego Pérez-Salazar Marina
15:10	15:20	Aloinjerto de cartílago viable derivado de humanos para defectos de hasta 5 cm	Dr. Jorge Aziz Jacobo
15:20	15:30	Avance del supraespinoso. Solución a las lesiones irreparables	Dr. Diego Pérez-Salazar Marina
15:20	15:30	Tratamiento de las lesiones condrales con membrana biológica	Dr. Justus Gille
15:40	15:50	Entendiendo la reparación meniscal desde la biología y la mecánica	Dr. Diego Pérez-Salazar Marina
15:50	16:00	Uso de biológicos en mango rotador, la abrasión y terapia celular	Dr. Jaim Atri Levy

ABRIL / LUNES 29

SALÓN: Mixteca 1
Colagenopatías

Hialoflex®

Suplemento Alimenticio
Ácido Hialurónico y Colágeno nativo Tipo II

ACTIVIDAD

Colagenopatías

Coordinadora: Dra. Ana María Serrano Ardila

HORARIO		TEMA	NOMBRE COMPLETO
16:00	17:30	Coordinadora	Dra. Ana María Serrano Ardila
16:00	16:12	Síndrome de Ehlers-Danlos hipermóvil: abordaje desde la Ortopedia	Dra. Ana María Serrano Ardila
16:12	16:24	Estudio de los pacientes con hipermovilidad: abordaje desde la genética	Dra. Gilda Sofía Garza Mayén
16:24	16:36	Condiciones reumatológicas asociadas al trastorno del espectro hipermóvil	Dra. Paola Estefanía Bermúdez Bermejo
16:36	16:48	Viscosuplementación y suplementación en los trastornos del tejido conectivo	Dr. Antonio Manuel Ortega Basulto
16:48	17:00	Dolor y manejo perioperatorio en el síndrome de Ehlers-Danlos	Dra. Denise Yuliana Vázquez Bautista
17:00	17:12	Abordaje nutricional en los síndromes de Ehlers-Danlos	MNC. Andrea Bonilla Múgica
17:12	17:30	Mesa de discusión: preguntas y casos	Dra. Ana María Serrano Ardila

ABRIL / LUNES 29

SALÓN: Mixteca 1
Investigación

ACTIVIDAD

Presentación Trabajos Libres Modalidad Oral - Hombro y Codo

Coordinador: Dr. Raúl Álvarez San Martín



HORARIO		TEMA	NOMBRE COMPLETO
17:30	18:03	Coordinador	Dr. Mario Martínez Villalobos
17:30	17:37	Resultados clínico-radiológicos en la artroplastia total reversa de hombro utilizando la línea central alterna para la fijación de la placa base glenoidea a 12m de seguimiento	Dr. César Alejandro Jiménez Aroche
17:37	17:44	Fractura de acromion derecho (AO tipo 14a2) combinada con luxación acromioclavicular derecha. Reporte de caso	Dr. José Diego Meré Gómez
17:44	17:51	Artrosis humerocubital en el paciente pediátrico: explorando la artroplastia por interposición	Dr. Mishelle Pérez De León
17:51	17:58	Tratamiento de fracturas de olécranon mediante nuevo implante centromedular con dispositivo de compresión	Dr. Santiago Rodríguez Ramos
17:58	18:03	Preguntas y comentarios	

ABRIL / LUNES 29

SALÓN: Mixteca 2
Ortopedia Geriátrica

ACTIVIDAD

Traumatología

Coordinador: Dr. José Luis Rodríguez Flores



HORARIO		TEMA	NOMBRE COMPLETO
08:00	10:30	Coordinador	Dr. José Luis Rodríguez Flores
08:00	08:08	Presentación del módulo y demografía	Dr. Florentino Olguín Hernández
08:08	08:16	¿Por qué operar las fracturas de escápula en el adulto mayor?	Dr. Jorge Morales Villanueva
08:16	08:24	Manejo conservador de fracturas de escápula en el adulto mayor	Dr. Oliver Paul Pineda Castro
08:24	08:32	Controversia, asistentes y ponentes	Dr. José Luis Rodríguez Flores
08:32	08:40	Manejo actual de prótesis de hombro en el adulto mayor	Dr. Jorge Morales Villanueva
08:40	08:48	Fracturas de cabeza radial en geriátricos: opciones de tratamiento	Dr. Oliver Paul Pineda Castro
08:48	09:06	Reparación abierta del mango rotador en adulto mayor	Dr. Gilberto Vargas Mayoral
09:06	09:14	Prótesis total de cadera vs hemiprótesis en fractura de cadera	Dr. Miguel Gabriel Montero Quijano
09:14	09:22	Lesiones del ancla bicipital y su manejo en ancianos	Dra. María Fernanda López Medina
09:22	09:30	Fracturas periprotésicas y fragilidad	Dra. Paulina Torres García
09:30	09:38	Tamizaje tomográfico en fracturas de pelvis por fragilidad	Dra. Rigel Gutiérrez Ramos
09:38	09:46	Fracturas supracondíleas femorales en adultos mayores	Dr. Amaury Orlando Cañate Pasquel
09:46	09:54	Prevención de la segunda fractura	Dra. Paulina Torres García
09:54	10:02	Nonagenarios y artroplastia de cadera	Dra. Rigel Gutiérrez Ramos
10:02	10:10	Fracturas de meseta tibial: osteosíntesis o artroplastia	Dr. Amaury Orlando Cañate Pasquel
10:10	10:18	Artrodesis de tobillo en paciente geriátrico postraumático	Dr. Nayensei Esau Gil Velázquez
10:18	10:26	Osteosíntesis vs artrodesis in situ en paciente geriátrico por trauma	Dr. Raúl Tovilla Cruz
10:26	10:30	Preguntas y comentarios	Dr. José Luis Rodríguez Flores
10:30	11:15	Exposición Técnico-Comercial	

ABRIL / LUNES 29

SALÓN: Mixteca 2
Ortopedia Geriátrica

Hialoflex®
Suplemento Alimenticio
Ácido Hialurónico y Colágeno nativo Tipo II

ACTIVIDAD

Metabólico / Degenerativo

Coordinador: Dr. Nicolás Durán Martínez

HORARIO		TEMA	NOMBRE COMPLETO
11:15	13:15	Coordinador	Dr. Nicolás Durán Martínez
11:15	11:25	Gerontogimnasia	Lic. TFR Andrea Salcedo Ojeda
11:25	11:35	Operar o no operar: ¿cuándo la cirugía no es opción?	Dra. Rigel Gutiérrez Ramos
11:35	11:45	Artroscopia y edadismo en la gonartrosis incipiente	Dra. María Fernanda López Medina
11:45	11:55	¿Fragilidad o neoplasia?	Dra. Pamela Ibarra de la O
11:55	12:05	Artrosis de manos en adultos mayores	Dra. Carla Beatriz Fonseca Soto
12:05	12:15	Fracturas periprotésicas de rodilla en geriátricos	Dr. Amaury Orlando Cañate Pasquel
12:15	12:25	Fracturas por fragilidad en el anciano	Dr. Nicolás Durán Martínez
12:25	12:35	Los otros datos, registrar la fractura de cadera a nivel nacional	Dra. Paulina Torres García
12:35	12:45	Uso de GENEREX en manejo de fracturas del adulto mayor	Dr. José Luis Rodríguez Flores
12:45	12:55	Tratamiento de la hernia discal múltiple con técnica y dosis	Dr. José Luis Carrillo Gamboa
12:55	13:05	Ruptura crónica del tendón de Aquiles en paciente geriátrico	Dr. Nayensei Esau Gil Velázquez
13:05	13:15	Preguntas y comentarios	Dr. Nicolás Durán Martínez
13:15	14:00	Exposición Técnico-Comercial	

ABRIL / LUNES 29

SALÓN: Mixteca 2
Ortopedia Geriátrica

Hialoflex®

Suplemento Alimenticio
Ácido Hialurónico y Colágeno nativo Tipo II

ACTIVIDAD

Nuevas tecnologías

Coordinadora: Dra. Rigel Gutiérrez Ramos

HORARIO		TEMA	NOMBRE COMPLETO
14:00	16:00	Coordinadora	Dra. Rigel Gutiérrez Ramos
14:00	14:08	Bioimpresión en 3D, biorreactor en pérdidas óseas	Dr. José Luis Carrillo Gamboa
14:08	14:16	Uso de mallas para lesiones osteocondrales	Dra. María Fernanda López Medina
14:16	14:24	Terapias intradiscales en enfermedad degenerativa lumbar	Dra. Flora Ojeda Ornelas
14:24	14:32	¿Se debe tratar la osteoporosis en pacientes mayores de 80 años?	Dr. Pedro Antonio Bravo Bernabé
14:32	14:40	Adherencia al tratamiento en adulto mayor	Dra. María de la Luz Ortiz Gutiérrez
14:40	14:48	Uso de coagulantes IV transoperatorio en paciente geriátrico	Dra. Giselle Adriana Arcos Streber
14:48	14:56	Uso transoperatorio de selladores hemostáticos de superficie	Dr. Juan Andrés Beck
14:56	15:04	Reconstrucción capsular anterior de hombro con piel acelular	Dr. Tomás Guerrero Rubio
15:04	15:12	Generación de biomateriales para uso ortopédico con impresión 3D	Dr. José Fernando Cueva Del Castillo Mendoza
15:12	15:20	Terapia con Photon Platinum en reparación y dolor del musculoesquelético	Dr. José Luis Carrillo Gamboa
15:20	15:28	Tratamiento en osteosarcopenia con suplementación	Dr. Nicolás Durán Martínez
15:28	15:36	Tratamiento epigenético y reversión de la senescencia	Dra. Rigel Gutiérrez Ramos
15:36	15:44	Tratamiento de osteoporosis en pacientes mayores de 80 años	Dr. Pedro Antonio Bravo Bernabé
15:44	15:52	Muerte social en el anciano	Dra. María de la Luz Ortiz Gutiérrez
15:52	16:00	Preguntas y comentarios	

ABRIL / LUNES 29

SALÓN: Mixteca 2
Ortopedia Pediátrica

Hialoflex®
Suplemento Alimenticio
Ácido Hialurónico y Colágeno nativo Tipo II

ACTIVIDAD

Taller en el Método Ponseti

Coordinador: Dr. José Gilberto Ríos Ruiz

HORARIO		TEMA	NOMBRE COMPLETO
16:00	18:30	Coordinador	Dr. José Gilberto Ríos Ruiz
16:00	16:10	Inauguración y bienvenida	Dr. Luis Alberto Pérez Méndez
16:10	16:20	Presentación del Plan Nacional Mexicano de Pie Equino Varo Aducto	Dra. Ariathna Hernández Segura
16:20	16:40	Fundamentos del tratamiento del pie equino varo aducto: Método de Ponseti	Dr. José Gilberto Ríos Ruiz
16:40	17:00	Técnica de manipulación y colocación de yesos	Dra. Erika Iliana Arana Hernández
17:00	17:20	Tenotomía: indicaciones y técnica	Dr. Luis Jesús Ramos Alday
17:20	17:40	Ferulización: protocolo, consejos y problemas	Dr. Luis Jesús Ramos Alday
17:40	17:50	Recidiva: identificación y manejo	Dr. Luis Alberto Pérez Méndez
17:50	18:00	Ponseti en casos especiales	Dra. Ariathna Hernández Segura
18:00	18:10	¿Es necesario cambiar la técnica?	Dra. María Gabriela Morales Pirela
18:10	18:20	Práctica con modelos anatómicos	Dr. Luis Eduardo Loyo Soriano
18:20	18:30	Discusión	

ABRIL / MARTES 30

TOBILLO Y PIE /
COLUMNA / TALLER

MANO Y MUÑECA /
TALLER

SMOOSE / SMCHC /
TALLER

MEDICINA FÍSICA Y
REHABILITACIÓN /
DESASTRES / ENFERMERÍA
ORTOPÉDICA / TALLER

METABOLISMO
ÓSEO / SIMPOSIO
FARMACOLÓGICO /
AO SPINE

PERITOS / ORTOPEdia
PEDIÁTRICA / TALLER

	OLMECA 1	OLMECA 2	TOLTECA 1	TOLTECA 2	MIXTECA 1	MIXTECA 2
07:00 a 08:00	REGISTRO					
08:00 a 08:30	Actualidades en trauma, pie y tobillo	Lesiones complejas de carpo y dedos	Presentación Trabajos Libres Modalidad Oral	Importancia de la rehabilitación en cirugía ortopédica	Osteoporosis y su relación con otras patologías	Simposio Médico Legal
08:30 a 09:00						
09:00 a 09:30						
09:30 a 10:00						
10:00 a 10:30	Presentación Trabajos Libres Modalidad Oral / VISITA EXPOSICIÓN TÉCNICO - COMERCIAL					
10:30 a 11:15	Presentación Trabajos Libres Modalidad Oral / VISITA EXPOSICIÓN TÉCNICO - COMERCIAL					
11:15 a 11:45	Actualidades en retropié	Cirugía de la mano en niños	Sociedad Mexicana de Ortopedia Oncológica y Salvamento de Extremidades - SMOOSE	Desastres y ortopedia	Osteoporosis y su relación con otras patologías	Simposio Médico Legal
11:45 a 12:15						
12:15 a 12:45						
12:45 a 13:15						
13:15 a 14:00	VISITA EXPOSICIÓN TÉCNICO - COMERCIAL					
14:00 a 14:30	Cirugía mínimamente invasiva	Cirugía reconstructiva de la extremidad superior	Sociedad Mexicana de Cirujanos de Hombro y Codo - SMCHC	Inteligencia artificial y su aplicación clínica en los registros de enfermería / Robótica e instrumentación quirúrgica / Gestión de proveedores	Actualidades de la Osteoporosis	Reconstrucción y alargamientos óseos
14:30 a 15:00						
15:00 a 15:30						
15:30 a 16:00	TALLER - ASOFARMA Optimizando la movilidad articular: Viscosuplementación; avances en el tratamiento de la osteoartrosis y lesiones articulares					
16:00 a 16:30	TALLER BONE SOLUTIONS - Transporte tibial transversal en pie diabético (TTT)	TALLER - ASOFARMA Optimizando la movilidad articular: Viscosuplementación; avances en el tratamiento de la osteoartrosis y lesiones articulares	Taller DIPROMEDIC	TALLER - Posicionamiento quirúrgico (silla de playa) / Registros clínicos - Academia AESCULAP / Manejo anestésico regional	Seminario AOSPINE: Nuevos métodos de evaluación y terapéuticos en cirugía de columna	Taller - Ultrasonido de cadera pediátrica mediante el Método Graf
16:30 a 17:00						
17:00 a 17:30						
17:30 a 18:00						
18:00 a 19:00	CENA DE CLAUSURA					
19:00 a 20:00	CENA DE CLAUSURA					
20:00	CENA DE CLAUSURA					

CENA DE CLAUSURA
Altto San Ángel
20:00 hrs. - 01:00 hrs.
Código de vestimenta: Etiqueta rigurosa

ABRIL / MARTES 30

SALÓN: Olmeca 1
Tobillo y Pie

Hialoflex®

Suplemento Alimenticio
Ácido Hialurónico y Colágeno nativo Tipo II

ACTIVIDAD

Actualidades en trauma, pie y tobillo

Coordinador: Dr. Moisés King Martínez

HORARIO		TEMA	NOMBRE COMPLETO
08:00	09:30	Coordinador	<i>Dr. Moisés King Martínez</i>
08:00	08:10	Abordaje 360 en fracturas complejas de tobillo	<i>Dr. Germán Joannas</i>
08:10	08:20	Fracturas de pilón tibial ¿cómo abordarlas?	<i>Dr. Sergio Rodríguez Rodríguez</i>
08:20	08:30	Fracturas de calcáneo, ¿qué hay de nuevo?	<i>Dr. Jaime Isaias Ortiz Garza</i>
08:30	08:40	Preguntas y comentarios	
08:40	08:50	Fractura luxación de Lisfranc: perlas y tips	<i>Dr. Germán Joannas</i>
08:50	09:00	Manejo defectos óseos	<i>Dr. Anselmo Rossier Guillot</i>
09:00	09:10	Clavos vs placa en artrodesis tibiotarso-calcánea	<i>Dr. Fabián Alberto Romero Berrío</i>
09:10	09:20	Mal unión tobillo ¿es rescatable, hasta cuándo?	<i>Dr. José Luis Villegas Macedo</i>
09:20	09:30	Preguntas y comentarios	

ABRIL / MARTES 30

SALÓN: Olmeca 1
 Tobillo y Pie



ACTIVIDAD

I have a fracture, I need to fix it

Coordinador: Dr. José Luis Villegas Macedo

HORARIO		TEMA	NOMBRE COMPLETO
09:30	10:00	Coordinador	Dr. José Luis Villegas Macedo
09:30	09:40	Caso 1	Dr. Raymundo Cornejo Olvera
09:40	09:50	Caso 2	Dr. Anselmo Rossier Guillot
09:50	10:00	Caso 3	Dr. Fabián Alberto Romero Berrío

ABRIL / MARTES 30

SALÓN: Olmeca 1
Tobillo y Pie

Hialoflex®

Suplemento Alimenticio
Ácido Hialurónico y Colágeno nativo Tipo II

ACTIVIDAD

Cross fire sindesmosis

Coordinador: Dr. Jaime Isaías Ortiz Garza

HORARIO		TEMA	NOMBRE COMPLETO
10:00	10:30	Coordinador	Dr. Jaime Isaías Ortiz Garza
10:00	10:10	Tornillos	Dr. Fabián Alberto Romero Berrío
10:10	10:20	Sistemas dinámicos	Dr. Omar Ituriel Vela Goñi
10:20	10:30	Reparación ligamentaria	Dra. Itzel Caldiño Lozada
10:30	11:15	Exposición Técnico-Comercial	

ABRIL / MARTES 30

SALÓN: Olmeca 1
Tobillo y Pie

Hialoflex®

Suplemento Alimenticio
Ácido Hialurónico y Colágeno nativo Tipo II

ACTIVIDAD

Actualidades en retropié

Coordinador: Dr. Luis Felipe Hermida Galindo

HORARIO		TEMA	NOMBRE COMPLETO
11:15	12:45	Coordinador	Dr. Luis Felipe Hermida Galindo
11:15	11:25	Varo del retropié sutil, ¿qué le hago?	Dra. Rocío del Pilar Pasache Lozano
11:25	11:35	Varo del retropié rígido	Dr. Manuel José Pellegrini Pucci
11:35	11:45	Valgo del retropié rígido	Dra. Adriana Ávila Salgado
11:45	11:55	Valgo del retropié flexible	Dr. Germán Joannas
11:55	12:05	Preguntas y comentarios	
12:05	12:15	¿Hay lugar para tratamiento conservador de Aquiles?	Dra. Rocío del Pilar Pasache Lozano
12:15	12:25	Lesiones agudas, ¿abiertas o MIS?	Dr. Fabián Alberto Romero Berrío
12:25	12:35	¿Cuándo aumentar en lesiones agudas de Aquiles?	Dr. Moisés King Martínez
12:35	12:45	Lesiones crónicas, ¿cómo las afronto?	Dr. Manuel José Pellegrini Pucci
12:45	12:55	Preguntas y comentarios	

ABRIL / MARTES 30

SALÓN: Olmeca 1
 Tobillo y Pie



ACTIVIDAD

Casos complejos retropié

Coordinador: Dr. Alberto Cuéllar Avaroma

HORARIO		TEMA	NOMBRE COMPLETO
12:55	13:15	Coordinador	Dr. Alberto Cuéllar Avaroma
12:55	13:05	Caso 1: Transporte transversal tibial en pie diabético	Dr. Gang Li
13:05	13:15	Caso 2	Dra. Itzel Caldiño Lozada
13:15	14:00	Exposición Técnico-Comercial	

ABRIL / MARTES 30

SALÓN: Olmeca 1
Columna

ACTIVIDAD

Cirugía mínimamente invasiva

Coordinador: Dr. Manuel Rodríguez García

Hialoflex[®]
Suplemento Alimenticio
Ácido Hialurónico y Colágeno nativo Tipo II

HORARIO		TEMA	NOMBRE COMPLETO
14:00	16:00	Coordinador	Dr. Manuel Rodríguez García
14:00	14:12	Disectomía tubular. Complicaciones	Dra. Liliana Silva Peña
14:13	14:25	Disectomía cervical anterior y fusión. Complicaciones	Dra. Rubí Esmeralda García Vargas
14:26	14:38	Abordaje lumbar lateral. Complicaciones	Dr. Oscar Eduardo Vega Pérez
14:39	14:51	Descompresión de conducto lumbar estrecho. Complicaciones	Dr. Manuel Rodríguez García
14:52	15:04	Complicaciones en ELIF	Dr. Sergio Soriano Solís
15:05	17:17	Infección posquirúrgica por mínima invasión	Dr. Édgar Enrique Leyva Medellín
15:18	15:30	Fractura toracolumbar	Dr. Edgar Abel Márquez García
15:31	15:43	Endoscopia. Complicaciones	Dr. Héber Humberto Alfaro Pachicano
15:44	16:00	Paciente con síndrome doloroso posoperatorio	Dra. Karla Jael Duarte Pérez

ABRIL / MARTES 30

SALÓN: Olmeca 2
Mano y Muñeca

Hialoflex®

Suplemento Alimenticio
Ácido Hialurónico y Colágeno nativo Tipo II

ACTIVIDAD

Lesiones complejas de carpo y dedos

Coordinador: Dr. Efraín Farías Cisneros

HORARIO		TEMA	NOMBRE COMPLETO
08:00	10:30	Coordinador	Dr. Efraín Farías Cisneros
08:00	08:15	Luxaciones inestables de la IFP sin fractura, ¿cómo manejarlas?	Dr. Hugo Hernández Hernández
08:15	08:30	Fracturas alrededor de la IFP, como una pequeña fractura puede ser un gran problema	Dra. María Cristina Rodríguez Ricardo
08:30	08:45	Management of complications of finger and metacarpal fractures	Dr. Alberto Lazzerini
08:45	09:00	Artroplastia de la IFP con ganchoso	Dr. Ranulfo Romo Rodríguez
09:00	09:15	Plate fixation for complicated fractures of the scaphoid	Dr. Alberto Lazzerini
09:15	09:30	The APSI prosthesis for proximal pole of scaphoid	Dra. Luciana Marzella
09:30	09:45	Temp screw fixation for chronic SL dislocation	Dra. Margaret Fok
09:45	10:00	CIND in DR fractures	Dra. Margaret Fok
10:00	10:15	Interposition arthroplasty in proximal row carpectomy	Dr. Alberto Lazzerini
10:15	10:30	Artrodesis de muñeca	Dra. Brissa Alvarado Denicia
10:30	11:15	Exposición Técnico-Comercial	

ABRIL / MARTES 30

SALÓN: Olmeca 2
Mano y Muñeca

ACTIVIDAD

Cirugía de la mano en niños

Coordinadora: Dra. María de Lourdes Velázquez Rueda



HORARIO		TEMA	NOMBRE COMPLETO
11:15	13:15	Coordinadora	Dra. María de Lourdes Velázquez Rueda
11:15	11:30	Criterios quirúrgicos y selección de pacientes para cirugía y reconstrucción de plexo con transferencias nerviosas	Dr. Eduardo Hernández Méndez-Villamil
11:30	11:45	Lesión alta (C5-C6) y alta extendida (C5 a C7)	Dr. José Aguilar Romero
11:45	12:00	Fracturas de antebrazo, ¿cómo tratar las complicaciones?	Dra. María de Lourdes Velázquez Rueda
12:00	12:15	Manejo de músculos intrínsecos en mano espástica	Dr. Miguel Ángel Hernández Álvarez
12:15	12:30	Manejo de músculos extrínsecos en mano espástica	Dra. Adriana Rodríguez Cid
12:30	12:45	Deformidades de Madelung: evaluación y tratamiento	Dra. María de Lourdes Velázquez Rueda
12:45	13:00	Osteotomía cupuliforme para corrección de deformidad de Madelung	Dra. María Cristina Rodríguez Ricardo
13:00	13:15	Pulgarización	Dr. Miguel Ángel Hernández Álvarez
13:15	14:00	Exposición Técnico-Comercial	

ABRIL / MARTES 30

SALÓN: Olmeca 2
Mano y Muñeca

ACTIVIDAD

Cirugía reconstructiva de la extremidad superior

Coordinador: Dr. Alejandro de Jesús Espinosa Gutiérrez

Hialoflex®
Suplemento Alimenticio
Ácido Hialurónico y Colágeno nativo Tipo II

HORARIO		TEMA	NOMBRE COMPLETO
14:00	16:00	Coordinador	Dr. Alejandro de Jesús Espinosa Gutiérrez
14:00	14:15	Reconstrucciones complejas de la extremidad superior	Dra. Fernanda Espinosa de los Monteros Kelley
14:15	14:30	Algorithm of diagnosis and treatment of vascular malformations of the upper limb	Dra. Luciana Marzella
14:30	14:45	Surgical treatment of arterovenous malformations of the upper limb	Dra. Luciana Marzella
14:45	15:00	Colgajo libre de cóndilo femoral medial para manejo de no unión de polo proximal del escafoides	Dra. María Cristina Rodríguez Ricardo
15:00	15:15	Artroplastia interfalángica proximal	Dr. Miguel Ángel Hernández Álvarez
15:15	15:30	Reconstrucción microquirúrgica de interfalángica proximal	Dr. Alejandro de Jesús Espinosa Gutiérrez
15:30	15:45	Ulnar head replacement in failed SK procedures	Dra. Margaret Fok
15:45	16:00	Artroplastia constreñida radiocubital distal	Dr. Efraín Farías Cisneros

ABRIL / MARTES 30

SALÓN: Tolteca 1
Investigación

Hialoflex®

Suplemento Alimenticio
Ácido Hialurónico y Colágeno nativo Tipo II

ACTIVIDAD

Presentación Trabajos Libres Modalidad Oral

Coordinador: Dr. Mario Martínez Villalobos

HORARIO		TEMA	NOMBRE COMPLETO
08:00	10:30	Coordinador	Dr. Mario Martínez Villalobos
08:00	08:07	Posición del túnel femoral y tibial en reconstrucciones de ligamento cruzado anterior realizadas con técnica portal medial	Dr. Elmy Flores González
08:07	08:14	Desarrollo de prototipo de malla multicapa de policaprolactona-alginato-hidroxiapatita por ingeniería de tejidos con cultivo de células mesenquimales para el tratamiento de lesiones condrales	Dra. María Fernanda López Medina
08:14	08:21	Endoscopic Iliopsoas fractional lengthening as a treatment for refractory Iliopsoas impingement after total hip arthroplasty: functional outcomes with minimum 2-year follow-up	Dr. Roger Quesada Jiménez
08:21	08:28	Resultado funcional de los pacientes posoperados de plastía de ligamento cruzado posterior con técnica all-inside en el Hospital Central Militar	Dra. Tania Lizbeth Alvarado Monroy
08:28	08:33	Preguntas y comentarios	
08:33	08:40	Aplicación de modelos impresos en 3D en taller simulado previo a la cirugía de deformidades vertebrales complejas del adulto	Dr. David Campos Pacheco
08:40	08:47	Beneficios del tratamiento quirúrgico circunferencial en un solo abordaje en pacientes con metástasis de columna vertebral dorsolumbar con compromiso neurológico e inestabilidad	Dr. José Fernando Ramos Morales
08:47	08:54	Prótesis de disco cervical: resultados radiológicos en pacientes postoperados de artroplastia discal cervical en el periodo de 2016 a 2021 en el Centro Médico ABC	Dr. José Gilberto Valadez Cabrero
08:54	09:01	Eficacia de corrección del balance global de las deformidades espinales del adulto	Dr. Juan Enrique Guzmán Carranza
09:01	09:08	Cambios del balance espino-pélvico en pacientes con espondilolistesis de alto grado displásica entre su reducción Vs "in situ"	
09:08	09:15	Hyperbole equation to models spine, sacroiliac, and hip fractures as Thom's Mathematical Theory of Catastrophe	
09:22	09:29	Bayesian tragedy in vertebral diseases screening tests	Dra. Nery Alexandra Lamothe Yunes
09:29	09:36	Mathematical and physical apodictic inferences underlying biomechanical principles in orthopedics and neurosurgery	
09:36	09:43	Instrumentación posterior de T10-L2 en un paciente con neoplasia ósea de T12	Dra. Sharla Rivera Baena
09:43	09:50	Preguntas y comentarios	
09:50	09:57	Fracturas bilateral periprotésica femoral y subtrocantérica en paciente adulto mayor secundario a trauma de baja energía. Reporte de caso	Dr. Ernesto Javier Arizpe Fuentes
09:57	10:04	Tratamiento de la pseudoartrosis recalcitrante de diáfisis femoral: revisión bibliográfica, a propósito de un caso	Dra. Eva Alejandra Pacheco Galaviz
10:04	10:11	Uso de injerto autólogo de peroné como tratamiento de pseudoartrosis hipotrófica en paciente pediátrico	Dr. Luis Armando Mellado Rodríguez
10:11	10:18	Periostio vascularizado, recurso terapéutico ante la aberración de la consolidación ósea. Reporte de un caso de éxito	Dr. Miguel Ángel Mendoza Navarrete
10:18	10:25	Preguntas y comentarios	
10:30	11:15	Exposición Técnico-Comercial	
11:15	13:15	SMOOSE	
13:15	14:00	Exposición Técnico-Comercial	
14:00	16:00	SMCHC	

ABRIL / MARTES 30

SALÓN: Tolteca 2

Medicina Física y Rehabilitación

ACTIVIDAD

Fractura complicada de extremidad superior en un adulto mayor

Coordinador: Dr. Rehab. Raciél Llaguno López



HORARIO		TEMA	NOMBRE COMPLETO
08:00	08:30	Coordinador	Dr. Rehab. Raciél Llaguno López
08:00	08:06	Caso clínico - Geriatría	Dra. Rehab. Diana María Rosas Sosa
08:06	08:12	Caso clínico - Geriatría	Dr. Rehab. Raciél Llaguno López
08:12	08:18	Caso clínico - Geriatría	Dra. Rehab. Mónica Pamela Reséndiz Pérez
08:18	08:24	Caso clínico - Geriatría	Dr. Ricardo Brian Palmieri Bouchan
08:24	08:30	Preguntas y comentarios	

ABRIL / MARTES 30

SALÓN: Tolteca 2

Medicina Física y Rehabilitación

Hialoflex®

Suplemento Alimenticio
Ácido Hialurónico y Colágeno nativo Tipo II

ACTIVIDAD

Hombro congelado

Coordinadora: Dra. Nancy Hernández Flores

HORARIO		TEMA	NOMBRE COMPLETO
08:30	08:50	Coordinadora	Dra. Nancy Hernández Flores
08:30	08:37	Mesa Redonda: manejo ortopédico y ejercicio isocinético	Dr. Ricardo Brian Palmieri Bouchan
08:37	08:45	Mesa Redonda: manejo ortopédico y ejercicio isocinético	Dr. Rehab. Gustavo Adolfo Ramírez Leyva
08:45	08:50	Mesa Redonda: manejo ortopédico y ejercicio isocinético	Dra. Nancy Hernández Flores
08:45	08:50	Mesa Redonda: manejo ortopédico y ejercicio isocinético	Dr. Rehab. Rebeca Herrera Flores
08:50	09:05	Manejo protésico del amputado quemado	Dra. Rehab. Irma Guadalupe Espinosa Jove
09:05	09:25	Indicaciones y contraindicaciones osteomusculares de las ondas de choque. Charla con experto	Dr. Rehab. Andersson Lufandt Roza Albarracín

ABRIL / MARTES 30

SALÓN: Tolteca 2

Medicina Física y Rehabilitación

ACTIVIDAD

Pediatría. Parálisis Cerebral

Coordinadora: Dra. Marlene Deyanira Torres Rivera

Hialoflex®

Suplemento Alimenticio
Ácido Hialurónico y Colágeno nativo Tipo II

HORARIO		TEMA	NOMBRE COMPLETO
09:25	09:45	Coordinadora	<i>Dra. Marlene Deyanira Torres Rivera</i>
09:25	09:33	Mesa Redonda: pie equino varo en niños. Manejo ortopédico-rehabilitación y aplicación de toxina botulínica	<i>Dra. Rehab. Lucía Allen Hermosillo</i>
09:33	09:41	Mesa Redonda: pie equino varo en niños. Manejo ortopédico-rehabilitación y aplicación de toxina botulínica	<i>Dr. Edgar Iván Dávila Hernández</i>
09:41	09:45	Mesa Redonda: pie equino varo en niños. Manejo ortopédico-rehabilitación y aplicación de toxina botulínica	<i>Dra. Marlene Deyanira Torres Rivera</i>

ABRIL / MARTES 30

SALÓN: Tolteca 2

Medicina Física y Rehabilitación

ACTIVIDAD

Pediatría. Parálisis Cerebral

Coordinadora: Dra. Marlene Deyanira Torres Rivera



HORARIO		TEMA	NOMBRE COMPLETO
09:45	10:05	Coordinadora	Dra. Marlene Deyanira Torres Rivera
09:45	09:53	Mesa Redonda: manejo de la luxación de cadera en niño espástico. Manejo ortopédico-rehabilitación y aplicación de toxina botulínica	Dra. Rehab. Lucía Allen Hermosillo
09:53	10:01	Mesa Redonda: manejo de la luxación de cadera en niño espástico. Manejo ortopédico-rehabilitación y aplicación de toxina botulínica	Dr. Edgar Iván Dávila Hernández
10:01	10:05	Mesa Redonda: manejo de la luxación de cadera en niño espástico. Manejo ortopédico-rehabilitación y aplicación de toxina botulínica	Dra. Marlene Deyanira Torres Rivera

ABRIL / MARTES 30

SALÓN: Tolteca 2
Medicina Física y Rehabilitación

Hialoflex®
Suplemento Alimenticio
Ácido Hialurónico y Colágeno nativo Tipo II

ACTIVIDAD

Rodilla

Coordinador: Dr. Rehab. Ángel Oscar Sánchez Ortiz

HORARIO		TEMA	NOMBRE COMPLETO
10:05	10:20	Coordinador	Dr. Rehab. Ángel Oscar Sánchez Ortiz
10:05	10:10	Mesa Redonda: manejo conjunto de la afección del ligamento cruzado anterior	Dr. Abraham Gutiérrez Ávila
10:10	10:15	Mesa Redonda: manejo conjunto de la afección del ligamento cruzado anterior	Dr. Rehab. Rubén Dario Reyes Hernández
10:15	10:20	Mesa Redonda: manejo conjunto de la afección del ligamento cruzado anterior	Dr. Rehab. Ángel Oscar Sánchez Ortiz
10:20	10:30	Uso de Apps en rehabilitación	Dra. Rehab. Rebeca Herrera Flores
10:30	11:15	Exposición Técnico-Comercial	

ABRIL / MARTES 30

SALÓN: Tolteca 2
Desastres

Hialoflex®

Suplemento Alimenticio
Ácido Hialurónico y Colágeno nativo Tipo II

ACTIVIDAD

Desastres y ortopedia

Coordinador: Dr. Isaac Enrique Hernández Téllez

HORARIO		TEMA	NOMBRE COMPLETO
11:15	13:15	Coordinador	Dr. Isaac Enrique Hernández Téllez
11:15	11:25	Papel y desafíos de los profesionales ortopédicos durante desastres	Dr. Isaac Enrique Hernández Téllez
11:25	11:35	Tecnologías que transforman la Ortopedia ante desastres	Lic. Isaac Oxenhaut Gruszko
11:35	11:45	Uso de big data y redes sociales en la mejora del manejo de desastres	Dr. Felipe Vega Rivera
11:45	12:15	Terremotos y Ortopedia: lecciones del terremoto del 1985 vs 2017 en México	Dr. José Octavio Ruiz Speare
12:15	12:45	Análisis de caso: impacto del huracán Otis	Lic. Iván Villareal
12:45	13:00	Preparación de hospitales para manejar flujos masivos de lesiones traumáticas	Dr. Felipe Vega Rivera
13:00	13:15	Preguntas y comentarios	Dr. Isaac Enrique Hernández Téllez
13:15	14:00	Exposición Técnico-Comercial	

ABRIL / MARTES 30

SALÓN: Tolteca 2
Enfermería Ortopédica

ACTIVIDAD

Inteligencia artificial y su aplicación clínica en los registros de enfermería

Coordinador: Lic. Enf. Mahumppti Colmenares Torres



HORARIO		TEMA	NOMBRE COMPLETO
14:00	14:40	Coordinadora	Lic. Enf. Mahumppti Colmenares Torres
14:00	14:08	Controversias	Dra. Lilia Cote Estrada
14:08	14:16	Controversias	Lic. Veronica Ramos
14:16	14:24	Controversias	Lic. Rosaura Coronado Dávila
14:24	14:32	Controversias	Dr. Carlos Alberto Carbajal Alfaro
14:32	14:40	Controversias	Lic. Alicia Hernández Reyes

ABRIL / MARTES 30

SALÓN: Tolteca 2
Enfermería Ortopédica

ACTIVIDAD

Robótica e instrumentación quirúrgica

Coordinador: Lic. Enf. Mahumppti Colmenares Torres

Hialoflex®

Suplemento Alimenticio
Ácido Hialurónico y Colágeno nativo Tipo II

HORARIO		TEMA	NOMBRE COMPLETO
14:40	15:20	Coordinador	Lic. Enf. Mahumppti Colmenares Torres
14:40	14:48	Controversias	Lic. David Velez Jiménez
14:48	14:56	Controversias	Lic. Ruben Velasco
14:56	15:04	Controversias	Lic. Marco Antonio Ascencio
15:04	15:12	Controversias	Lic. Enf. Ernesto Aguilar Sánchez
15:04	15:12	Controversias	Lic. Viridiana Spencer

ABRIL / MARTES 30

SALÓN: Tolteca 2
Enfermería Ortopédica

ACTIVIDAD

Gestión de proveedores

Coordinador: Lic. Enf. Mahumppti Colmenares Torres

Hialoflex®

Suplemento Alimenticio
Ácido Hialurónico y Colágeno nativo Tipo II

HORARIO		TEMA	NOMBRE COMPLETO
15:12	16:00	Coordinador	Lic. Enf. Mahumppti Colmenares Torres
15:12	15:20	Controversias	Ing. Carlos Vázquez Vera
15:20	15:28	Controversias	Lic. Ruben Velasco
15:20	15:28	Controversias	Lic. Enf. Margarita Trejo Mejía
15:28	15:36	Controversias	Dr. Carlos Alberto Carbajal Alfaro
15:36	15:44	Controversias	Lic. Jessica Morales
15:44	15:52	Controversias	Lic. Daniela Pedraza
15:52	16:00	Preguntas y comentarios	

ABRIL / MARTES 30

SALÓN: Tolteca 2
Enfermería Ortopédica

ACTIVIDAD

Taller - Posicionamiento quirúrgico (silla de playa) / Registros clínicos - Academia AESCULAP / Manejo anestésico regional

Coordinadores:



HORARIO		TEMA	NOMBRE COMPLETO
16:00	17:00	Posicionamiento quirúrgico (silla de playa)	Lic. Enf. Mahumppti Colmenares Torres
16:00	17:00	Registros clínicos - Academia AESCULAP	Lic. Veronica Ramos
16:00	17:00	Manejo anestésico regional	Dra. Gabriela Castro
16:00	17:00	Manejo anestésico regional	Dr. Gabriel Enrique Mejías Terrazas

ABRIL / MARTES 30

SALÓN: Tolteca 2
Metabolismo Óseo

Hialoflex[®]
Suplemento Alimenticio
Ácido Hialurónico y Colágeno nativo Tipo II

ACTIVIDAD

Osteoporosis y su relación con otras patologías

Coordinadores: Dr. Alejandro Vázquez Alanís, Dra. Graciela Gallardo García

HORARIO		TEMA	NOMBRE COMPLETO
08:00	10:30	Coordinador	Dr. Alejandro Vázquez Alanís
08:00	10:30	Coordinadora	Dra. Graciela Gallardo García
08:00	08:25	Osteoporosis y diabetes	Dra. María de Lourdes Morato Hernández
08:25	08:50	Uso de corticoesteroides y su efecto en hueso	Dr. Rolando Espinosa Morales
08:50	09:10	Tratamientos convencionales	Dr. Manuel Mirassou Ortega
09:10	09:30	Terapias secuenciales / combinadas	Dr. Pedro Alberto García Hernández
09:30	09:55	Fracturas atípicas por uso crónico de bifosfonato oral (alendronato)	Dr. Carlos Mario Olarte Salazar
09:55	10:20	Digital health en osteoporosis: Programa Bone Echo	Dra. Dania Lizet Quintanilla Flores
10:20	10:30	Preguntas y comentarios	
10:30	11:15	Exposición Técnico-Comercial	
11:15	13:15	Simposio Farmacológico	
13:15	14:00	Exposición Técnico-Comercial	

ABRIL / MARTES 30

SALÓN: Mixteca 1
Metabolismo Óseo

Hialoflex®

Suplemento Alimenticio
Ácido Hialurónico y Colágeno nativo Tipo II

ACTIVIDAD

Actualidades de la Osteoporosis

Coordinadoras: Dra. Alhelí Lucía Bremer Aztudillo, Dra. Marlene Vanessa Salcido Reyna

HORARIO		TEMA	NOMBRE COMPLETO
14:00	16:00	Coordinadora	<i>Dra. Alhelí Lucía Bremer Aztudillo</i>
14:00	16:00	Coordinadora	<i>Dra. Marlene Vanessa Salcido Reyna</i>
14:00	14:25	Obesidad y hueso	<i>Dra. Imelda Hernández Marín</i>
14:25	14:50	Pesquisa por FRAX /FRAX plus	<i>Dra. Patricia Clark Peralta</i>
14:50	15:15	Análisis de densitometría	<i>Dr. Víctor Mercado Cárdenas</i>
14:50	15:15	Sistema hormonal Vitamina D	<i>Dr. Hugo Gutiérrez Hermosillo</i>
15:15	16:00	Preguntas y comentarios	

ABRIL / MARTES 30

SALÓN: Mixteca 1
AO SPINE

ACTIVIDAD

Seminario AOSPINE: Nuevos métodos de evaluación y terapéuticos en cirugía de columna

Coordinador: Dr. Cristóbal Herrera Palacios



HORARIO		TEMA	NOMBRE COMPLETO
16:00	18:00	Coordinador	Dr. Cristóbal Herrera Palacios
16:00	16:05	Introducción y presentación de profesores	Dr. Cristóbal Herrera Palacios
16:05	17:15	Moderador: Nuevos métodos de evaluación y de terapéutico	Dr. Jorge Arturo Cabrera Escamilla
16:05	16:10	Caso Clínico	Dr. Luis Eduardo Carelli Teixeira da Silva
16:10	16:20	Discusión	
16:20	16:30	Utilidad de modelos 3D en cirugía de columna	Dr. Luis Eduardo Carelli Teixeira da Silva
16:30	16:40	Neuronavegación en columna	Dra. Carla Lisette García Ramos
16:40	17:00	Cirugía robótica. Perspectivas en México	Dr. Édgar Enrique Leyva Medellín
17:00	17:15	Resolución del caso clínico	Dr. Luis Eduardo Carelli Teixeira da Silva
17:15	18:00	Moderador: Uso de neuronavegación en columna traumática	Dr. Cristóbal Herrera Palacios
17:15	17:20	Caso Clínico. Fractura toracolumbar tipo C	Dr. Jorge Arturo Cabrera Escamilla
17:20	17:30	Discusión	Todos
17:30	17:40	Experiencia en el manejo de neuronavegador en trauma toracolumbar	Dr. Edgar Abel Márquez García
17:40	17:50	Manejo quirúrgico en el paciente con fractura torácica alta y neuronavegador ¿Es una herramienta útil?	Dr. Cristóbal Herrera Palacios
17:50	17:55	Resolución del caso clínico	Dr. Jorge Arturo Cabrera Escamilla
17:55	18:00	Mensaje para llevar a casa y cierre	Dr. Cristóbal Herrera Palacios

ABRIL / MARTES 30

SALÓN: Mixteca 2
Peritos

ACTIVIDAD

Caso médico legal: cadera Infectada

Coordinador: Dr. Fernando Ruiz Martínez

Hialoflex®

Suplemento Alimenticio
Ácido Hialurónico y Colágeno nativo Tipo II

HORARIO		TEMA	NOMBRE COMPLETO
08:00	08:30	Coordinador	Dr. Fernando Ruiz Martínez
08:00	08:10	Inconformidad por hallazgos radiográficos en cirugía de cadera	Dr. Raúl Ortiz Fernández
08:10	08:20	Demanda y resumen clínico	Dr. Leyla Zarina Azizuddin Bacalao
08:20	08:30	Preguntas y comentarios	
08:30	08:40	Análisis pericial del caso y conclusiones	Dr. Raúl Ortiz Fernández

ABRIL / MARTES 30

SALÓN: Mixteca 2
Peritos

ACTIVIDAD

Caso médico legal: cadera migración del implante en fractura subtrocantérica

Coordinador: Dr. Mauricio Ernesto López Ramos

Hialoflex®

Suplemento Alimenticio
Ácido Hialurónico y Colágeno nativo Tipo II

HORARIO		TEMA	NOMBRE COMPLETO
08:40	09:20	Coordinador	Dr. Mauricio Ernesto López Ramos
08:40	08:50	Caso médico legal: cadera migración del implante en fractura subtrocantérica	Dr. Mauricio Ernesto López Ramos
08:50	09:00	Demanda y resumen clínico	Dr. Alfonso Pedro Sainos Sánchez
09:00	09:10	Informe del médico tratante	Dr. Eduardo Gerardo Carriedo Rico
09:10	09:20	Comentarios de la audiencia	Dr. Clemente Emilio Castilla Noriega
09:20	09:30	Consideraciones pericales y conclusiones	Dr. Mauricio Ernesto López Ramos

ABRIL / MARTES 30

SALÓN: Mixteca 2
 Peritos

ACTIVIDAD

Demanda por acortamiento. Caso médico legal

Coordinador: Dr. Raúl Ortiz Fernández



HORARIO		TEMA	NOMBRE COMPLETO
09:30	10:10	Coordinador	Dr. Raúl Ortiz Fernández
09:30	09:40	Demanda por acortamiento	Dr. Raúl Ortiz Fernández
09:40	09:50	Demanda y resumen clínico de demanda	Dr. José Antonio Rosiles Exkiws
09:50	10:00	Informe del médico tratante	Dr. Juan Manuel Viruega Ávalos
10:00	10:10	Análisis pericial y conclusiones	Dr. Raúl Ortiz Fernández

ABRIL / MARTES 30

SALÓN: Mixteca 2
Peritos

ACTIVIDAD

Conferencia magistral

Coordinador: Dr. Fernando Ruiz Martínez

Hialoflex®

Suplemento Alimenticio
Ácido Hialurónico y Colágeno nativo Tipo II

HORARIO		TEMA	NOMBRE COMPLETO
10:10	10:30	Coodinador	Dr. Fernando Ruiz Martínez
10:10	10:20	Latrogenias en cirugía de cadera	Dr. Daniel Diego Ball
10:20	10:30	Preguntas y comentarios	
10:30	11:15	Exposición Técnico-Comercial	

ABRIL / MARTES 30

SALÓN: Mixteca 2
Peritos

ACTIVIDAD

Demanda por luxación de prótesis de cadera. Caso médico legal

Coordinadores: Dr. Jorge Guillermo Ponce De León Domínguez

Hialoflex®

Suplemento Alimenticio
Ácido Hialurónico y Colágeno nativo Tipo II

HORARIO		TEMA	NOMBRE COMPLETO
11:15	12:05	Coordinador	Dr. Jorge Guillermo Ponce De León Domínguez
11:15	11:25	Demanda y resumen clínico: luxación de prótesis	Dr. Miguel Ángel Lerdo de Tejada del Ángel
11:25	11:35	Informe del médico tratante	Dr. Mauricio Ernesto López Ramos
11:35	11:45	Opiniones y comentarios de la audiencia	Dr. Juan Manuel Viruega Ávalos
11:45	11:55	Análisis pericial del caso y conclusiones	Dr. Miguel Ángel Lerdo de Tejada del Ángel
11:55	12:05	Preguntas y comentarios	

ABRIL / MARTES 30

SALÓN: Mixteca 2
Peritos

ACTIVIDAD

Demanda por migración de implante

Coordinador: Dr. José Antonio Rosiles Exkiws



HORARIO		TEMA	NOMBRE COMPLETO
12:05	12:55	Coordinador	Dr. José Antonio Rosiles Exkiws
12:05	12:15	Demanda y resumen clínico por migración de implante	Dra. Blanca Rosa Villafáñez Ceja
12:15	12:25	Informe del médico tratante	Dr. José Salvador De León Zavala
12:25	12:35	Preguntas y comentarios	
12:35	12:45	Análisis pericial y conclusiones	Dr. José Antonio Rosiles Exkiws
12:45	12:55	Preguntas y comentarios	

ABRIL / MARTES 30

SALÓN: Mixteca 2
Peritos

ACTIVIDAD

Conferencia magistral

Coordinador: Dr. José Antonio Rosiles Exkiws

Hialoflex®

Suplemento Alimenticio
Ácido Hialurónico y Colágeno nativo Tipo II

HORARIO		TEMA	NOMBRE COMPLETO
12:55	13:15	Coordinador	Dr. José Antonio Rosiles Exkiws
12:55	13:05	Responsabilidad médica por uso de medios electrónicos	Dr. Miguel Ángel Lerdo de Tejada del Ángel
13:05	13:15	Preguntas y comentarios	
13:15	14:00	Exposición Técnico-Comercial	

ABRIL / MARTES 30

SALÓN: Mixteca 2
Ortopedia Pediátrica

Hialoflex®

Suplemento Alimenticio
Ácido Hialurónico y Colágeno nativo Tipo II

ACTIVIDAD

Reconstrucción y alargamientos óseos

Coordinadora: Dra. Erika Iliana Arana Hernández

HORARIO		TEMA	NOMBRE COMPLETO
14:00	16:00	Coordinadora	Dra. Erika Iliana Arana Hernández
14:00	14:15	Importancia del tratamiento farmacológico en reconstrucción ósea y deformidades angulares	Dra. Daniela Velázquez Aréstegui
14:15	14:30	Protocolo de seguimiento para alargamiento y correcciones angulares	Dra. Mónica Paschoal Nogueira
14:30	14:45	Test de alineación, clave en el manejo quirúrgico	Dra. María Gabriela Morales Pirela
14:45	15:00	Hipoplasia femoral, tratamiento paso a paso. Del diagnóstico a la reconstrucción	Dra. Mónica Paschoal Nogueira
15:00	15:15	Correcciones angulares con clavo centromedular	Dra. María Gabriela Morales Pirela
15:15	15:30	Hemimelia tibial, actualidad en el tratamiento	Dra. Daniela Velázquez Aréstegui
15:30	15:45	Hemimelia peronea, actualidad en el tratamiento	Dra. Mónica Paschoal Nogueira
15:45	16:00	Cross Fire: Casos Clínicos	Dra. Daniela Velázquez Aréstegui

ABRIL / MARTES 30

SALÓN: Mixteca 2
Ortopedia Pediátrica

ACTIVIDAD

Taller - Ultrasonido de cadera pediátrica mediante el Método Graf

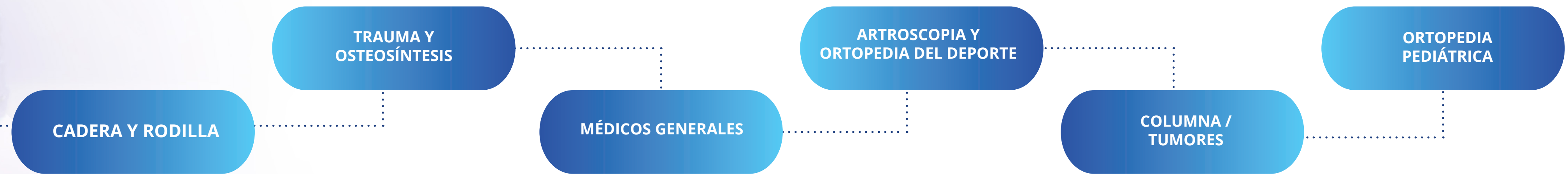
Coordinador: Dr. Luis Jesús Ramos Alday



HORARIO		TEMA	NOMBRE COMPLETO
16:00	19:00	Coordinador	Dr. Luis Jesús Ramos Alday
16:00	16:10	Inauguración y bienvenida	Dr. Luis Eduardo Loyo Soriano
16:10	16:20	Fisiopatología e incidencia de la displasia de cadera	Dra. Erika Iliana Arana Hernández
16:20	16:40	Ecografía. ¿Por qué es superior a la exploración y Rx para el diagnóstico oportuno?	Dr. Carlos Alberto Vidal Ruiz
16:40	17:00	Anatomía de la cadera por ecografía	Dr. Luis Jesús Ramos Alday
17:00	17:20	Principios básicos de la ecografía de cadera	Dr. José Luis Osornio Ruiz
17:20	17:40	Tipos y clasificación de la cadera de acuerdo a los hallazgos ecográficos	Dr. Luis Eduardo Loyo Soriano
17:40	18:00	Tratamiento temprano de acuerdo a datos ecográficos	Dra. María Gabriela Morales Pirela
18:00	18:20	Varios métodos ecográficos. ¿Por qué el Método de Graf?	Dr. José Luis Osornio Ruiz
18:20	18:40	¿Tamiz universal o selectivo?, atendiendo un problema de Salud Pública	Dr. Carlos Alberto Vidal Ruiz
18:40	18:50	Lectura de imágenes y práctica con modelo anatómico	Dr. José Luis Osornio Ruiz
18:50	19:00	Discusión	Todos



MAYO / MIÉRCOLES 01



	OLMECA 1	OLMECA 2	TOLTECA 1	TOLTECA 2	MIXTECA 1	MIXTECA 2
07:00 a 08:00	REGISTRO					
08:00 a 08:30	Artroplastia compleja, complicada y de revisión / Artroplastia compleja, complicada y de revisión	Nuevas tecnologías en trauma	Manejo práctico en Ortopedia I	Tratamiento quirúrgico de manguito rotador y articulación AC	Columna degenerativa	Medicina del deporte en ortopedia pediátrica
08:30 a 09:00						
09:00 a 09:30						
09:30 a 10:00						
10:00 a 10:30						
10:30 a 11:00	RECESO					
11:00 a 11:30	Actualidades en cirugía de reconstrucción articular	Extremidad de extremidad torácica	Manejo práctico en Ortopedia II	Manejo de la inestabilidad del hombro y patología del bíceps	Casos clínicos complejos y ¿Cómo resolverlos?	Cadera teratológica
11:30 a 12:00						
12:00 a 12:30						
12:30 a 13:00						
13:00 a 13:30	RECESO					
13:30 a 14:00	CEREMONIA DE CLAUSURA					
14:15 a 15:00	SESIÓN DE NEGOCIOS					

CEREMONIA DE CLAUSURA
WTC - OLMECA 1 Y 2 - 13:30hrs.
Código de vestimenta - Casual

MAYO / MIÉRCOLES 01

SALÓN: Olmeca 1
Cadera y Rodilla

ACTIVIDAD

Artroplastia compleja, complicada y de revisión

Coordinador: Dr. Julio César Pérez Alavez

Hialoflex®
Suplemento Alimenticio
Ácido Hialurónico y Colágeno nativo Tipo II

HORARIO		TEMA	NOMBRE COMPLETO
08:00	10:30	Coordinador	Dr. Julio César Pérez Alavez
08:00	08:08	Revisión acetabular con copas hemisféricas no cementadas: indicaciones y técnica para copas jumbo	Dr. José Nicolás Restrepo Giraldo
08:08	08:16	Uso de cuñas de metal poroso, injerto óseo y polietileno cementado en revisión acetabular con migración craneal	Dr. Miquel Pons i Serra
08:16	08:24	Revisión femoral simple	Dr. Rafael Sierra
08:24	08:32	Planificación de un ATC de revisión, lo que debo saber	Dr. Felipe Gómez García
08:32	08:40	Vástago femoral en revisiones protésicas. ¿Monoblock o Modular?	Dr. Miquel Pons i Serra
08:40	08:48	Retos de la reconstrucción acetabular en revisión de cadera	Dr. José Manuel Aguilera Zepeda
08:48	08:56	Revisión femoral compleja	Dr. Rafael Sierra
08:56	09:04	Endoprótesis femorales ¿cuándo las indicamos?	Dr. José Nicolás Restrepo Giraldo
09:04	09:12	Reconstrucción acetabular compleja con sistema modular	Dr. Javier Pérez Torres
09:12	09:20	Preguntas y discusión	

MAYO / MIÉRCOLES 01

SALÓN: Olmeca 1
Cadera y Rodilla

Hialoflex®

Suplemento Alimenticio
Ácido Hialurónico y Colágeno nativo Tipo II

ACTIVIDAD

Ciencias básicas de ATC actual

Coordinador: Dr. Alejandro Herce Santisteban

HORARIO		TEMA	NOMBRE COMPLETO
09:20	10:30	Coordinador	Dr. Alejandro Herce Santisteban
09:20	09:30	Actualización clínica y perioperatoria en ATC	Dr. Luis Bazan Chirveches
09:30	09:40	Alternativa para disminuir el riesgo de discrepancia en ATC	Dr. Iván Salce Cutipa
09:40	09:50	ATC en fracturas acetabulares complejas	Dr. Arturo Reséndiz Hernández
09:50	10:00	Doble movilidad en ATC: ¿Moda o indicación real?	Dr. Pablo Vinicio Cornejo Albán
09:50	10:00	Ortoplástica aplicada a la ATC	Lic. Ramiro Atristaín-Carrión
10:00	10:10	ATC por abordaje anterior: Experiencia en el Hospital General Xoco, CDMX	Dr. Luis Enrique Guadalupe Rojas
10:10	10:20	Responsabilidad ambiental en cirugía ortopédica	Dra. Paulina Seguí Vizcaíno
10:20	10:30	Preguntas y discusión	
10:30	11:00	Receso	

MAYO / MIÉRCOLES 01

SALÓN: Olmeca 1
Cadera y Rodilla

ACTIVIDAD

Actualidades en cirugía de reconstrucción articular

Coordinador: Dr. Guillermo de Jesús García Félix Díaz



HORARIO		TEMA	NOMBRE COMPLETO
11:00	13:00	Coordinador	Dr. Guillermo de Jesús García Félix Díaz
11:00	11:08	Situación actual de la ATC por abordaje anterior	Dr. José Luis Núñez Barragán
11:08	11:16	ATC por abordaje anterior sin mesa	Dr. Daniel Diego Ball
11:16	11:24	ATC por abordaje anterior con mesa	Dr. Ramón González Pola
11:24	11:32	ATC bilateral por abordaje anterior en un solo tiempo quirúrgico	Dr. Julio César Pérez Alavez
11:32	11:40	ATC como elegir el par de fricción idóneo	Dr. Fidel Enrique García Dobarganes Barlow
11:40	11:48	Lesión de gluteo medio transoperatoria en ATC primaria	Dr. Javier Camacho Galindo
11:48	11:56	Principales complicaciones del abordaje anterior	Dr. José Mario Navarrete Álvarez
11:56	12:04	Situación actual de la robótica en cirugía protésica de la rodilla	Dr. Guillermo de Jesús García Félix Díaz
12:04	12:12	Cómo la tecnología mejora los resultados en cirugía robótica de cadera y rodilla	Dr. Efraín Díaz Borjón
12:12	12:20	ATR con ROSA	Dr. Víctor Manuel Ilizaliturri Sánchez
12:20	12:28	ATR con MAKO	Dr. Víctor Hugo Aguirre Rodríguez
12:28	12:36	ATR con CORIN	Dr. César Hernando Rocha Libreros
12:36	12:44	ATR con NEXTAR	Dr. Luigi Sabatini
12:44	13:00	Preguntas y discusión	
13:00	13:30	Receso	
13:30	14:00	Ceremonia de Clausura	

MAYO / MIÉRCOLES 01

SALÓN: Olmeca 2
Trauma y Osteosíntesis

ACTIVIDAD

Nuevas tecnologías en trauma, Extremidad de extremidad torácica

Coordinador: Dr. Jorge Guillermo Ponce De León Domínguez

Hialoflex[®]
Suplemento Alimenticio
Ácido Hialurónico y Colágeno nativo Tipo II

HORARIO		TEMA	NOMBRE COMPLETO
08:00	10:30	Coordinador	Dr. Jorge Guillermo Ponce De León Domínguez
08:00	08:08	¿Qué son los elementos finitos?	Ing. Víctor Manuel Domínguez Hernández
08:09	08:017	Aplicación de modelos finitos en Ortopedia	Ing. Víctor Manuel Domínguez Hernández
08:18	08:26	Aplicación de modelos finitos para fracturas de radio distal	Dr. Eduardo Hernández Méndez-Villamil
08:27	08:35	Asistencia holográfica en cirugía de hombro	Dr. Michell Ruiz Suárez
08:36	08:44	Cirugía holográfica en fractura de pelvis	Dr. Michell Ruiz Suárez
08:45	08:53	Planificación preoperatoria computadora osteosíntesis	Dr. Ingmar Buffo Sequeira
08:54	09:02	Impresiones en 3D para planeación quirúrgica en defectos de glenoides	Dra. Deidre López Guardiola
09:03	09:11	¿Cuál es la tendencia actual para fijar el tobillo?	Dra. María Fernanda Carballal Lozada
09:12	09:20	Manejo de complicaciones más frecuentes de la cirugía de tobillo	Dra. Rocío del Pilar Pasache Lozano
09:21	09:29	Fijación 360 grados en fracturas de pilón tibial	Dra. Mariela Hernández Pavón
09:30	09:38	Manejo de secuelas de fracturas de pilón tibial	Dr. Juan Ricardo Cortés García
09:39	09:47	Artroscopia para fracturas de tobillo y lesiones sindesmales	Dr. Juan Ricardo Cortés García
09:48	09:56	Fractura supraintercondílea de fémur distal: placa vs clavo	Dr. Carlos Mario Olarte Salazar
09:57	10:05	Fracturas de Hoffa, un reto diagnóstico y terapéutico	Dr. Sara Gabriela Bernal Lastiri
10:06	10:14	Defectos postraumáticos del aparato extensor	Dr. Félix Enrique Villalobos Córdova
10:15	10:23	Perlas del enclavado retrógrado de fémur	Dr. Carlos Mario Olarte Salazar
10:24	10:30	Preguntas y comentarios	
10:30	11:00	Receso	

MAYO / MIÉRCOLES 01

SALÓN: Olmeca 2
Trauma y Osteosíntesis

Hialoflex®

Suplemento Alimenticio
Ácido Hialurónico y Colágeno nativo Tipo II

ACTIVIDAD

Extremidad de extremidad torácica

Coordinador: Dr. Jorge Guillermo Ponce De León Domínguez

HORARIO		TEMA	NOMBRE COMPLETO
11:00	13:00	Coordinador	Dr. Jorge Guillermo Ponce De León Domínguez
11:00	11:08	¿Aún tiene lugar la artroplastia anatómica en fractura de húmero proximal?	Dr. Michell Ruiz Suárez
10:09	11:17	Artroplastia reversa Grammont en fracturas de húmero proximal	Dr. Edwin Alfonso Valencia Ramón
11:18	11:26	Artroplastia reversa no Grammont en fractura de húmero proximal	Dr. José Eduardo Torres Rangel
11:27	11:35	Abordaje superolateral de hombro para fracturas de húmero proximal	Dr. José Eduardo Torres Rangel
11:36	11:44	Fractura de húmero proximal en hueso osteoporótico: placa más peroné	Dr. Juan Gregorio Montero García
11:45	11:53	Fractura de húmero proximal en hueso osteoporótico: clavo proximal bloqueado	Dr. José Eduardo Torres Rangel
11:54	12:02	Secuencia paso a paso de fractura supra e intercondílea de codo	Dr. Leonardo Xavier Moreno Degante
12:03	12:11	¿Qué debo considerar para manejar la inestabilidad de codo postraumática?	Dr. Rafael Gamba Galeazzi
12:12	12:20	Triada terrible de codo	Dr. Oliver Paul Pineda Castro
12:21	12:29	Manejo de rigidez postraumática de codo	Dr. Rafael Gamba Galeazzi
12:30	12:38	Tratamiento de fracturas de radio distal por columnas	Dra. Graciela Bárcena Ramírez
12:39	12:47	Tratamiento artroscópico de la inestabilidad escafosemilunar postraumática	Dr. Eduardo Hernández Méndez-Villamil
12:48	12:56	SIRVA (Shoulder Injury Related to Vaccine Administration)	Dra. Daniela López Magaña
12:56	13:00	Preguntas y comentarios	
13:00	13:30	Receso	
13:30	14:00	Ceremonia de Clausura	

MAYO / MIÉRCOLES 01

SALÓN: Tolteca 1
Médicos Generales

ACTIVIDAD

Manejo práctico en Ortopedia I

Coordinadores: Dr. Héctor Antonio Soriano Solís, Dr. Gustavo Alejandro Rosas Sánchez



HORARIO		TEMA	NOMBRE COMPLETO
08:00	10:30	Coordinador	Dr. Héctor Antonio Soriano Solís
08:00	09:00	Taller de suturas básica - Cierre primario de heridas	Dr. Héctor Antonio Soriano Solís
09:00	10:30	Coordinador	Dr. Gustavo Alejandro Rosas Sánchez
09:00	10:30	Taller interactivo de lectura radiográfica - casos clínicos	Dr. Alejandro Herce Santisteban
09:00	09:20	Casos clínicos: cadera	Dr. Humberto González Ugalde
09:20	09:40	Casos clínicos: columna	Dr. Sergio Soriano Solís
09:40	10:00	Casos clínicos: mano y muñeca	Dra. Carla Beatriz Fonseca Soto
10:00	10:20	Casos clínicos: rodilla	Dr. Alejandro Herce Santisteban
10:20	10:30	Preguntas y comentarios	

MAYO / MIÉRCOLES 01

SALÓN: Tolteca 1
Médicos Generales

Hialoflex[®]
Suplemento Alimenticio
Ácido Hialurónico y Colágeno nativo Tipo II

ACTIVIDAD

Manejo práctico en Ortopedia II

Coordinador: Dr. Alejandro Herce Santisteban

HORARIO		TEMA	NOMBRE COMPLETO
11:00	12:00	Coordinador	Dr. Alejandro Herce Santisteban
11:00	12:00	Manejo del dolor en Ortopedia	Dr. Gustavo Alejandro Rosas Sánchez
11:00	11:10	Osteoartrosis	Dr. Juan Manuel Viruega Ávalos
11:10	11:20	Fracturas y luxaciones	Dr. Gustavo Alejandro Rosas Sánchez
11:20	11:30	Dolor pre y postoperatorio	Dra. Sandra Patricia Gaspar Carrillo
11:30	11:40	El valor de la rehabilitación en la Ortopedia	Dra. Paulina De Regil González
11:40	12:00	Mesa redonda	Todos los profesores

MAYO / MIÉRCOLES 01

SALÓN: Tolteca 1
Médicos Generales

ACTIVIDAD

Manejo práctico en Ortopedia II

Coordinador: Dr. Jesús Solís González

Hialoflex®

Suplemento Alimenticio
Ácido Hialurónico y Colágeno nativo Tipo II

HORARIO		TEMA	NOMBRE COMPLETO
12:00	13:00	Coordinador	Dr. Jesús Solís González
12:00	13:00	Taller de infiltraciones	Dr. Jesús Solís González
12:00	13:00	Módulo rodilla	Dr. Jesús Solís González
12:00	13:00	Módulo rodilla	Dr. Héctor Antonio Soriano Solís
12:00	13:00	Módulo rodilla	Dr. Pedro Iturbide Siles
12:00	13:00	Módulo hombro	Dr. Gustavo Alejandro Rosas Sánchez
12:00	13:00	Módulo hombro	Dr. Diego Pérez-Salazar Marina
12:00	13:00	Módulo hombro	Dr. Javier Martín Becerra

MAYO / MIÉRCOLES 01

SALÓN: Tolteca 2

Artroscopia y Ortopedia del Deporte

ACTIVIDAD

Tratamiento quirúrgico de Manguito Rotador y articulación AC

Coordinador: Dr. Miguel González Thompson



HORARIO		TEMA	NOMBRE COMPLETO
08:00	10:30	Coordinador	Dr. Miguel González Thompson
08:00	08:10	¿En qué pacientes utilizo reparación con una sola hilera?	Dra. Pilar del Rocío Pasache Lozano
08:10	08:20	Diferentes técnicas para fijar la hilera lateral en las reparaciones de doble hilera	Dr. Edwin Alfonso Valencia Ramón
08:20	08:30	¿Quién es el paciente ideal para una reconstrucción de cápsula superior?	Dr. Héctor Morales Dominguez
08:30	08:40	Rupturas masivas: la reparación side to side y el fortalecimiento del deltoides es lo que funciona	Dr. Jaim Atri Levy
08:40	08:50	Rupturas masivas: el uso del balón subacromial es la mejor opción	Dr. Andrés Felipe Cobaleda Aristizábal
08:50	09:00	Rupturas masivas: la aumentación con bíceps es la salvación	Dr. Fernando Manuel Lossada Finol
09:00	09:10	Rupturas masivas: con las transferencias tendinosas les va mejor	Dr. Pedro Peláez Damy
09:10	09:20	Opciones para mejorar la cicatrización del manguito rotador en pacientes con riesgo de falla	Dr. Alberto Guevara Álvarez
09:20	09:30	Diagnóstico y tratamiento de lesiones aisladas del subescapular	Dr. Edwin Alfonso Valencia Ramón
09:30	09:40	Manejo conservador vs manejo quirúrgico en luxaciones AC	Dra. Daniela López Magaña
09:40	09:50	Opciones para luxaciones acromioclaviculares crónicas sintomáticas	Dr. Fernando Manuel Lossada Finol
09:50	10:00	Opciones para el manejo de la artrosis acromioclavicular	Dr. Edwin Alfonso Valencia Ramón
10:00	10:30	Discusión de casos (mesa redonda)	Dr. Miguel González Thompson
10:30	11:00	Receso	

MAYO / MIÉRCOLES 01

SALÓN: Tolteca 2

Artroscopia y Ortopedia del Deporte

ACTIVIDAD

Manejo de la inestabilidad del hombro y patología del bíceps

Coordinador: Dr. Pedro Peláez Damy

Hialoflex[®]
Suplemento Alimenticio
Ácido Hialurónico y Colágeno nativo Tipo II

HORARIO		TEMA	NOMBRE COMPLETO
11:00	13:00	Coordinador	Dr. Pedro Peláez Damy
11:00	11:10	Indicaciones actuales para realizar Bankart artroscópico vs Latarjet	Dra. Daniela López Magaña
11:10	11:20	¿Cuándo agrego un remplissage a mi cirugía de Bankart?	Dr. Jaim Atri Levy
11:20	11:30	Colocación artroscópica de bloque óseo libre en inestabilidad anterior de hombro	Dr. José Castillo De la Peña
11:30	11:40	Cirugía de Latarjet ¿por qué migrar a la técnica artroscópica?	Dr. Javier Martín Becerra
11:40	11:50	Indicaciones para hacer un DAS y cómo lo hago	Dr. Fernando Manuel Lossada Finol
11:50	12:00	Lesiones labrales 360, ¿cómo las reparo?	Dr. Francisco Cruz López
12:00	12:10	Manejo con bloque óseo en inestabilidades posteriores con pérdida ósea en glenoides	Dr. Fernando Manuel Lossada Finol
12:10	12:20	Lesiones de SLAP ¿en qué pacientes reparo y en qué pacientes hago tenodesis?	Dr. Jaim Atri Levy
12:20	12:30	Manejo actual en la patología del bíceps	Dr. Javier Martín Becerra
12:30	13:00	Discusión de casos (mesa redonda)	Dr. Pedro Peláez Damy
13:00	13:30	Receso	

MAYO / MIÉRCOLES 01

SALÓN: Mixteca 1
Columna

ACTIVIDAD

Columna degenerativa

Coordinadores: Dr. Guillermo Iván Ladewig Bernáldez, Dr. Édgar Enrique Leyva Medellín

Hialoflex®

Suplemento Alimenticio
Ácido Hialurónico y Colágeno nativo Tipo II

HORARIO		TEMA	NOMBRE COMPLETO
08:00	10:30	Coordinador	Dr. Guillermo Iván Ladewig Bernáldez
08:00	10:30	Coordinador	Dr. Édgar Enrique Leyva Medellín
08:00	08:05	Introducción y presentación de profesores	Dr. Édgar Enrique Leyva Medellín
08:06	08:20	Infección postquirúrgica temprana	Dr. Alejandro Miguel Zambrano
08:21	08:35	Infección postquirúrgica tardía	Dra. Edith Oropeza Oropeza
08:36	08:50	Enfermedad de segmento adyacente	Dr. Gerson Gómez Flores
08:51	09:05	Cifosis proximal de la unión	Dr. Guillermo Iván Ladewig Bernáldez
09:06	09:20	Columna lumbar multioperada	Dr. José Luis García Navarro
09:21	09:35	Síndrome de espalda plana	Dr. José Antonio Canales Nájera
09:36	09:50	Alternativas del manejo de la columna complicada	Dr. Ramón Ortega Padrón
09:51	10:05	Resolución 360 por espondilodiscitis bacteriana	Dr. Oscar Eduardo Vega Pérez
10:06	10:20	Pseudoartrosis	Dr. Barón Zárate Kalfópulos
10:20	10:30	Preguntas, discusión y comentarios	TODOS
10:30	11:00	Receso	

MAYO / MIÉRCOLES 01

SALÓN: Mixteca 1
Tumores

ACTIVIDAD

Casos clínicos complejos y ¿Cómo resolverlos?

Coordinadora: Dra. Fabiola Barrón Maldonado



HORARIO		TEMA	NOMBRE COMPLETO
11:00	13:00	Coordinador	<i>Dra. Fabiola Barrón Maldonado</i>
11:00	11:10	Complicaciones en ortopedia oncológica	<i>Dra. Pamela Ibarra de la O</i>
11:10	11:20	Biopsia inadecuada	<i>Dr. Jorge Alberto Sánchez Rodríguez</i>
11:20	11:30	Resección incompleta	<i>Dra. Bertina Díaz de Jesús</i>
11:30	11:40	Reconstrucción deficiente	<i>Dr. Luis Miguel Linares González</i>
11:40	11:50	Diagnóstico histopatológico erróneo	<i>Dr. Carlos Eduardo Cuervo Lozano</i>
11:50	12:00	Aflojamiento aséptico	<i>Dr. Michael Parry</i>
12:00	12:10	Recidiva local	<i>Dra. Adriana Hernández López</i>
12:10	12:20	Dilema terapéutico	<i>Dr. Miguel Ángel Clara Altamirano</i>
12:20	12:30	¿Cuándo falla un injerto?	<i>Dr. Germán Luis Farfalli</i>
12:30	12:40	Dealing with infection in arthroplasty	<i>Dr. Michael Parry</i>
12:40	12:55	Mesa redonda, discusión de casos	<i>Dra. Fabiola Barrón Maldonado</i>
12:55	13:00	Palabras de cierre y despedida	<i>Dra. Pamela Ibarra de la O</i>
13:00	13:30	Receso	

MAYO / MIÉRCOLES 01

SALÓN: Mixteca 2
Ortopedia Pediátrica

Hialoflex®
Suplemento Alimenticio
Ácido Hialurónico y Colágeno nativo Tipo II

ACTIVIDAD

Medicina del deporte en ortopedia pediátrica

Coordinador: Dr. Víctor Manuel Fernández Ruiz

HORARIO		TEMA	NOMBRE COMPLETO
08:00	10:30	Coordinador	Dr. Víctor Manuel Fernández Ruiz
08:00	08:15	Práctica deportiva en relación a la edad en el paciente pediátrico	Dr. Felipe de Jesús Peña Ramos
08:15	08:30	Lesiones deportivas más frecuentes en la infancia, ¿cómo evitarlas?	Dr. Felipe de Jesús Peña Ramos
08:30	08:45	Epifisitis, diagnóstico y tratamiento, actualidades	Dra. Zazhil Valeria Herrera Caballero
08:45	09:00	Esguince de tobillo en edad pediátrica: ¿sabemos tratarlo?	Dr. Jorge Gómez Chavarría
09:00	09:15	Fractura de tobillo en edad pediátrica: Avulsiones y lesiones fisiarias	Dra. Erika Iliana Arana Hernández
09:15	09:30	Fractura de tuberosidad anterior de la tibia. Prevención y actualidad en el tratamiento	Dr. Luis Alberto Pérez Méndez
09:30	09:45	Fractura de tibia ¿conservador, quirúrgico abierto o por artroscopia?	Dr. José Gilberto Ríos Ruiz
09:45	10:00	Lesión de LCA en el esqueleto inmaduro, métodos de tratamiento	Dr. Felipe de Jesús Peña Ramos
10:00	10:15	Lesiones condrales en edad pediátrica	Dr. Jorge Gómez Chavarría
10:15	10:30	Cross Fire: casos clínicos	Dr. Víctor Manuel Fernández Ruiz
10:30	11:00	Receso	

MAYO / MIÉRCOLES 01

SALÓN: Mixteca 2
Ortopedia Pediátrica

Hialoflex®

Suplemento Alimenticio
Ácido Hialurónico y Colágeno nativo Tipo II

ACTIVIDAD

Cadera teratológica

Coordinadora: Dra. Ariathna Hernández Segura

HORARIO		TEMA	NOMBRE COMPLETO
11:00	13:00	Coordinadora	Dra. Ariathna Hernández Segura
11:00	11:15	Diagnóstico de la cadera teratológica, ¿cuándo y cómo realizarlo? ¿El ultrasonido es útil?	Dra. Erika Iliana Arana Hernández
11:15	11:30	Morfología acetabular en la cadera teratológica, ¿parecida a la DC?	Dr. Oscar Daniel Isunza Alonso
11:30	11:45	Cadera mielomeningocele. Tratamiento quirúrgico, ¿cuándo vale la pena?	Dr. Oscar Daniel Isunza Alonso
11:45	12:00	Extrofia vesical, manejo multidisciplinario	Dr. Agustín Valcarce Juan Agustín Valcarce León
12:00	12:15	Osteotomía pélvica en la extrofia vesical. Técnica paso a paso	Dr. Agustín Valcarce Juan Agustín Valcarce León
12:15	12:30	Tratamiento quirúrgico de la luxación de cadera en Síndrome de Down	Dra. Zazhil Valeria Herrera Caballero
12:30	12:45	Cadera en artrogriposis. Tratamiento y expectativa	Dr. José Gilberto Ríos Ruiz
12:45	13:00	Cross fire: casos clínicos	Dra. Ariathna Hernández Segura
13:00	13:30	Receso	

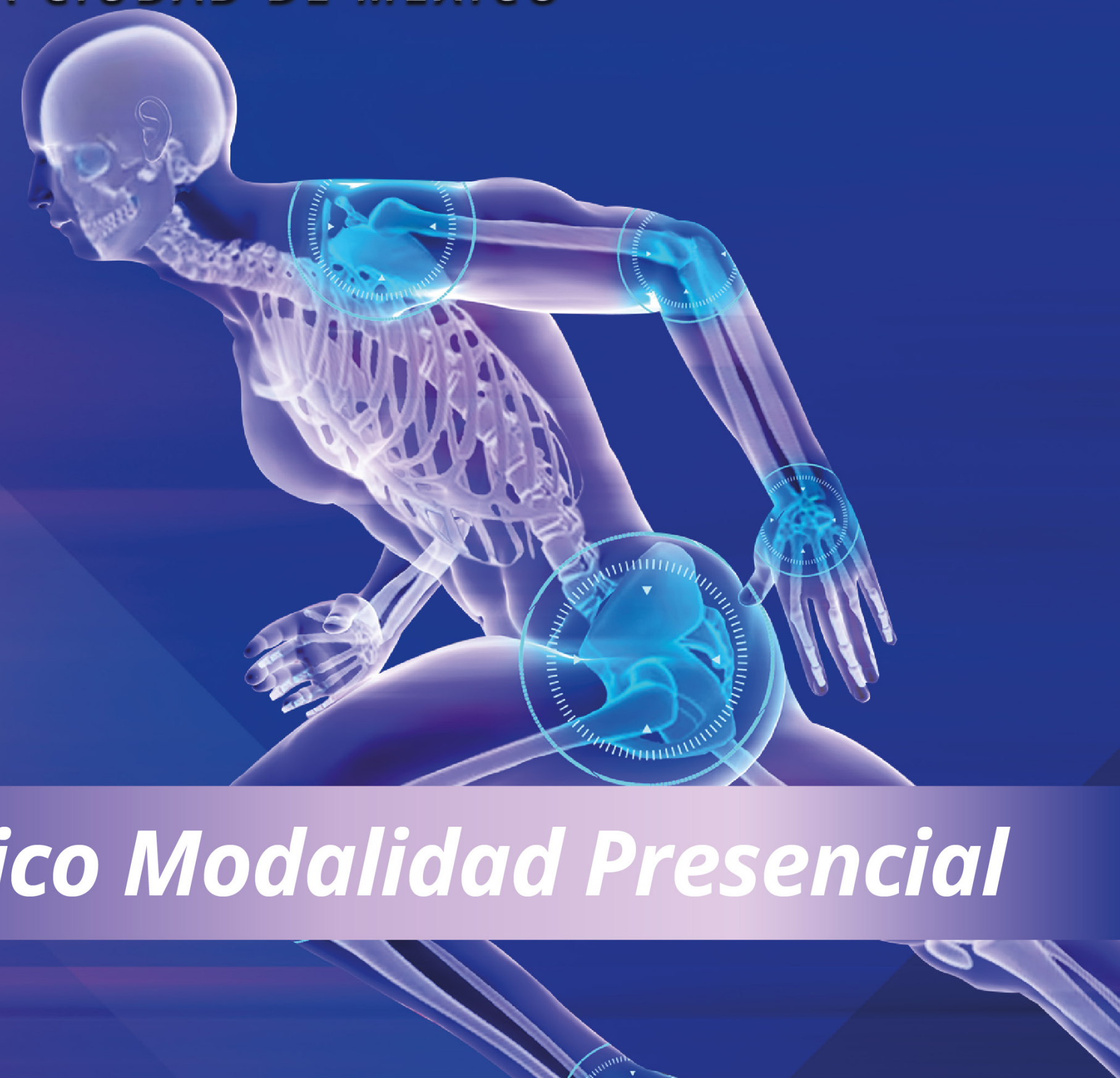


LXIX

CONGRESO NACIONAL DE

ORTOPEDIA

DE LA CIUDAD DE MÉXICO



Hialoflex®

Ácido Hialurónico y Colágeno nativo Tipo II

Programa Académico Modalidad Presencial